



bioKamino®

Biocamini, Ecocamini e Bruciatori a Bioetanolo



bioKamino®

L'AZIENDA (Company)

L'esperienza e la professionalità degli uomini che rappresentano e che lavorano per il marchio Biokamino, sono elementi di primaria importanza nel successo di un'azienda, a poco serve la tecnologia se non è ben gestita e ottimizzata, abbiamo prima investito negli uomini e poi li abbiamo dotati delle migliori tecnologie ottenendo così una squadra pronta, dinamica e attenta alle esigenze del cliente.

Grazie al know-how acquisito in anni di produzione proponiamo il nostro marchio bioKamino. Prodotti e costruiti interamente in Italia nella nostra azienda, sono prodotti di fascia medio-alta progettati dal nostro ufficio tecnico con particolare attenzione alla sicurezza, qualità e cura costruttiva, i nostri bruciatori hanno standard di sicurezza assoluti.

The experience and professionalism of our staff are elements of primary importance in our success. Technology is useless if not well-managed and optimised. Our primary investment is in human resources, equipping our personnel with the best technology to obtain a ready, dynamic and attentive team to customer needs.

Our bioKamino brand is the result of know-how acquired through years of production. Produced and manufactured entirely in Italy in our company, products are in the medium-high range, designed by our engineering department with a focus on safety, quality and design features. Our burners meet the most stringent safety standards.



bioKamino®
è un Marchio CAR-Z-MET SRL
Is a trademark of CAR-Z-MET SRL

IL CAMINO
SENZA CANNA FUMARIA

IL BOKAMINO (The Bioethanol Fireplaces)

Il camino decorativo a bioetanolo è la nuova tendenza di arredo in tutta Europa, l'effetto di una fiamma vera senza i legami dell'installazione di una canna fumaria, niente fumo, ceneri e fuliggine lo rendono un complemento di arredo versatile e ricercato che completa e valorizza col fascino del fuoco ogni tipo di ambiente.

The decorative bioethanol fireplace is the new trend of furniture all over Europe, the effect of a real flame without chimney installation, no smoke, ash and soot make it a sophisticated and versatile furnishing accessory that completes and enhances fire appeal in any environment.

IL BIOETANOLO (What is Bioethanol)

Il bio-etanolo è un alcool di origine biologica e agricola. E' prodotto a partire da sostanze vegetali che si utilizzano come biocarburante (o agro-carburante). Si tratta di una fonte di energia di origine agricola e appartenente alla famiglia delle energie rinnovabili. Le piante contenenti saccarosio (barbabietola, canna da zucchero) o amido (grano, mais) possono essere convertite in bioetanolo, ottenuto dalla fermentazione degli zuccheri estratti di piante da zucchero o da idrolisi enzimatica amido contenuto nei cereali. Con le nuove tecnologie il bio-etanolo viene ricavato anche dagli scarti delle coltivazioni, il costo è quindi destinato progressivamente ad abbassarsi aumentandone la convenienza. Generalmente un litro di bio-alcool è sufficiente alimentare il caminetto per circa 3 - 6 ore (dipende dalla regolazione del bruciatore). La qualità del bio-etanolo è fondamentale per l'utilizzo in un biocaminetto, non solo per non avere odori sgradevoli, ma anche per la qualità dell'aria che si respira, non essendo sistema di evacuazione dei residui all'esterno è importante che non vengano rilasciate nell'ambiente sostanze nocive. Per questo motivo sconsigliamo l'aggiunta di sostanze aromatizzanti e raccomandiamo l'uso di bioetanolo puro di qualità garantita. Abbiamo selezionato un bioetanolo prodotto in Italia e lo rendiamo disponibile con il nostro marchio bioKamino per i nostri clienti in vendita diretta o tramite i nostri rivenditori.

Bioethanol is a biological alcohol of plant origin. It is produced from plant substances used as bio-fuels (or plant fuels). It is an energy source of plant origin that belongs to the renewable energy family. Plants that contain sucrose (beet root, sugar cane) or starch (wheat, corn) can be converted into bioethanol, obtained by fermenting the sugar extracted from the sugar plants or through enzymatic hydrolysis of starch contained in cereals. With new technologies, bioethanol can also be obtained from harvest waste and thus the cost will progressively lower, increasing its convenience. Generally, a litre of bio-alcohol is sufficient to burn a fire for 3 - 6 hours (depending on burner adjustment).

100% MADE IN ITALY - DISEGNATO E PRODOTTO INTERAMENTE IN ITALIA (100% Made In Italy)

I caminetti sono interamente prodotti in Italia con cura artigianale e tecnologie industriali. Particolare cura è dedicata alla qualità dei materiali e alla sicurezza di un apparecchio che genera fuoco vero del tutto simile alla legna che brucia.

BioKamino fireplaces are fully made in Italy with quality workmanship and industrial technologies. Special care dedicated to material quality and safety in a device that generates a real fire similar to burning wood.






BIOCAMINI A PARETE

Una linea moderna di biocamini da parete, che fondono l'armonia decorativa di una cornice all'atmosfera calda del fuoco. Facili da fissare e da rimuovere.

WALL FIREPLACES

A modern line of wall bio-fireplaces, which merge the decorative harmony of a frame with the warm atmosphere of fire. They are easy to install and remove.

- LEONARDO
- MICHELANGELO
- TOWER-A
- TOWER-T
- ICARUS



Le caratteristiche e le misure riportate su questo catalogo sono puramente indicative. bioKamino si riserva la possibilità di modificarle senza alcun preavviso. La scheda tecnica è da richiedersi sempre in fase di ordine.



LEONARDO

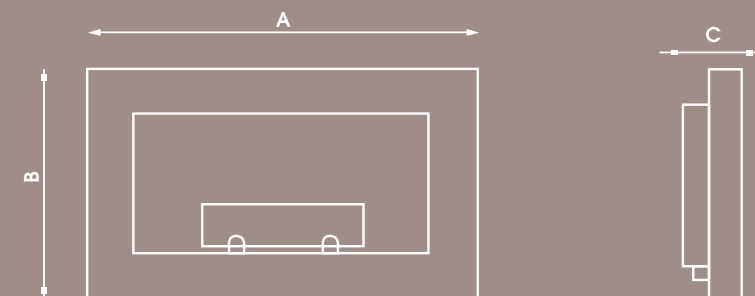


LEONARDO

Essenziale ed elegante Leonardo è sicuramente il modello di punta della collezione bioKamino, adatto a qualsiasi ambiente, può essere reso ancora più moderno con la cornice in acciaio inox, che si applica e rimuove con un semplice gesto. Dotato di bruciatore bioKamino sicuro ed ecologico, saprà arricchire le vostre serate con un'atmosfera magica. La cornice slim spessa 9 cm dona eleganza e charme alla location.

With its essential and elegant profile, Leonardo is the flagship of bioKamino's line. It's suitable for every place and you can give it a more modern look with the stainless steel frame, that you can apply and remove with a simple movement. Leonardo is provided with safe and ecological bioKamino burner. It will live up your evenings with a magical atmosphere. The 9 cm thick frame gives elegance and charm to the location.

MODELLO (Model)	Leonardo XL	Leonardo L	Leonardo M
Dimensioni (AxBxC) (Dimension)	110 x 58 x 17 cm	90 x 58 x 17 cm	77 x 48 x 17 cm
Bruciatori (Burner Type)	BR600R	BR400R	BR300R
Autonomia ore (Burning Time)	3/4 ore (hours)	3/4 ore (hours)	3/4 ore (hours)
Capacità (Capacity)	2 lt.	1,5 lt.	1,2 lt.
Consumo (Consumption)	0,53 lt./h	0,37 lt./h	0,27 lt./h
Potenza (Heat Output)	3,5 KW	2,8 KW	2 KW
Peso (Weight)	42 Kg.	29 Kg.	22 Kg.
Colori (Colours)	Nero (Black)		Bianco (White)





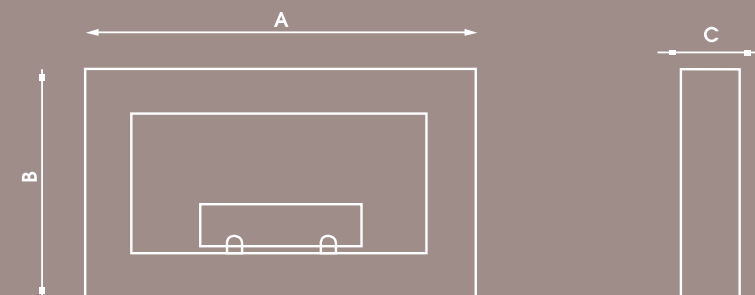
MICHELANGELO

MICHELANGELO

Michelangelo è il caminetto a bioetanolo da parete bioKamino, che si appende alla parete creando un perfetto punto di luce e calore. La cornice magnetica si applica e rimuove con un semplice gesto. Dotato di bruciatore bioKamino, sicuro ed ecologico, saprà arricchire le vostre serate con un'atmosfera unica. Il modello Michelangelo ha la cornice con uno spessore di 16cm che arriva a filo muro.

Michelangelo is a bioKamino wall fireplace which can be hanged on the wall, creating a perfect point of brightness and warmth. The magnetic frame can be put on and off with a simple movement. It is provided with a bioKamino burner, safe and ecological. Michelangelo will enrich your evenings with a unique atmosphere. Michelangelo has a 16cm thick frame that comes flush with the wall.

MODELLO (Model)	Michelangelo XL	Michelangelo L	Michelangelo M
Dimensioni (AxBxC) (Dimension)	110 x 58 x 17 cm	90 x 58 x 17 cm	77 x 48 x 17 cm
Bruciatori (Burner Type)	BR600R	BR400R	BR300R
Autonomia ore (Burning Time)	3/4 ore (hours)	3/4 ore (hours)	3/4 ore (hours)
Capacità (Capacity)	2 lt.	1.5 lt.	1.2 lt.
Consumo (Consumption)	0,53 lt./h	0,37 lt./h	0,27 lt./h
Potenza (Heat Output)	3,5 KW	2,8 KW	2 KW
Peso (Weight)	42 Kg.	29 Kg.	22 Kg.
Colori (Colours)	Nero (Black)		Bianco (White)





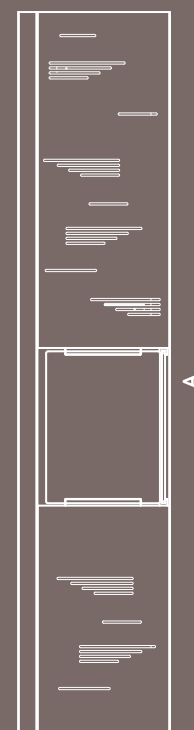
TOWER - A



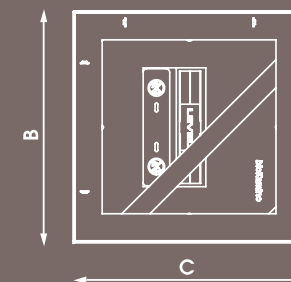
TOWER-A

Tower-A è un biocamino da parete di facile installazione che si fissa al muro o al cartongesso tramite tasselli. La fiamma è protetta per tutta la sua altezza da 2 pannelli di vetro nel modello angolare. I nuovi supporti vetro si fondono e si mimetizzano con il design pulito e ricercato di questo nuovo biocamino.

Tower is a wall bio-fireplace which is extremely easy to install: it can be fixed to the wall or drywall using plugs. The flame is protected with 3 glass panels in the 3-sided model and with 2 panels in the angular one. The new glass supports merge into the neat and authentic design of this new original fireplace.



MODELLO (Model)	Tower-A	
Bruciatori (Burner Type)	BR200Q	BR280Q
Dimensioni (AxBxC) (Dimensions)	190 x 40 x 40 cm	
Autonomia ore (Burning Time)	6/8 ore (hours)	
Capacità (Capacity)	2,4 lt.	4 lt.
Consumo (Consumption)	0,4 lt./h	0,57 lt./h
Potenza (Heat Output)	2,8 KW	4 KW
Peso (Weight)	37 Kg.	40 Kg.
Colori (Colours)	Nero (black)	





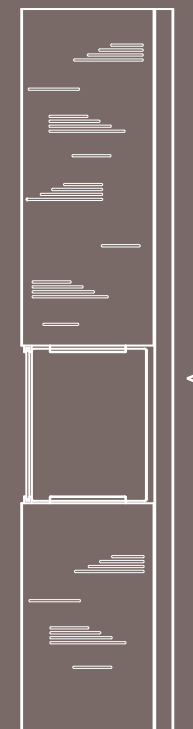
TOWER - T



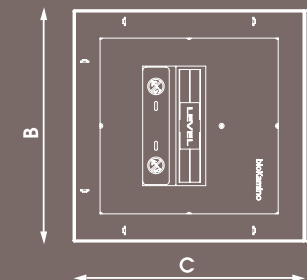
TOWER-T

Tower-T è un biocamino da parete di facile installazione che si fissa al muro o al cartongesso tramite tasselli. La fiamma è protetta per tutta la sua altezza da 3 pannelli di vetro nel modello trifacciale. I nuovi supporti vetro si fondono e si mimetizzano con il design pulito e ricercato di questo nuovo biocamino.

Tower T is a wall bio-fireplace which is extremely easy to install: it can be fixed to the wall or drywall using plugs. The flame is protected with 3 glass panels in the 3-sided model and with 2 panels in the angular one. The new glass supports merge into the neat and authentic design of this new original fireplace.



MODELLO (Model)	Tower-T	
Bruciatori (Burner Type)	BR200Q	BR280Q
Dimensioni (AxBxC) (Dimensions)	190 x 40 x 35 cm	
Autonomia ore (Burning Time)	6/8 ore (hours)	
Capacità (Capacity)	2,4 lt.	4 lt.
Consumo (Consumption)	0,4 lt./h	0,57 lt./h
Potenza (Heat Output)	2,8 KW	4 KW
Peso (Weight)	37 Kg.	40 Kg.
Colori (Colours)	Nero (black)	



ICARUS

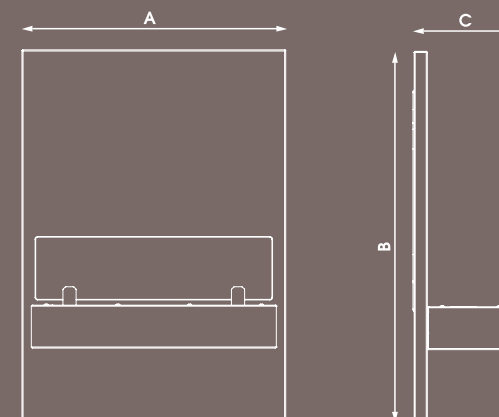


ICARUS

Icarus è un caminetto da parete in acciaio al carbonio, caratterizzato da un design essenziale che si integra con discrezione in qualsiasi ambiente domestico. Disponibile esclusivamente in finitura nera, esprime eleganza e raffinatezza. Facile e rapido da installare grazie alle dimensioni compatte e al fissaggio a parete. Non richiede opere murarie invasive ed è pronto all'uso in pochi minuti. Dotato di bruciatore da 40 cm, sviluppa una potenza termica fino a circa 3 kW, offrendo un piacevole comfort e un'atmosfera accogliente.

Icarus is a wall-mounted fireplace made of carbon steel, featuring a clean, essential design that blends discreetly into any domestic interior. Available exclusively in a black finish, it conveys elegance and refinement. Compact and wall-mounted, it is quick and easy to install without the need for invasive masonry work, and is ready to use in just a few minutes. Equipped with a 40 cm burner, it delivers a heat output of up to approximately 3 kW, providing pleasant warmth and a welcoming atmosphere.

MODELLO (Model)	Icarus
Bruciatori (Burner Type)	BR400R
Dimensioni (AxBxC) (Dimensions)	50 x 70 x 19 cm
Autonomia ore (Burning Time)	4/5,5 ore (hours)
Capacità (Capacity)	1,2 lt.
Consumo (Consumption)	0,37 lt./h
Potenza (Heat Output)	2,8 KW
Peso (Weight)	14 Kg.
Colori (Colours)	Nero (Black)





// La perfezione non è un dettaglio...
...Ma i dettagli fanno la perfezione... **//**

Perfection is not a detail...but the details make perfection...



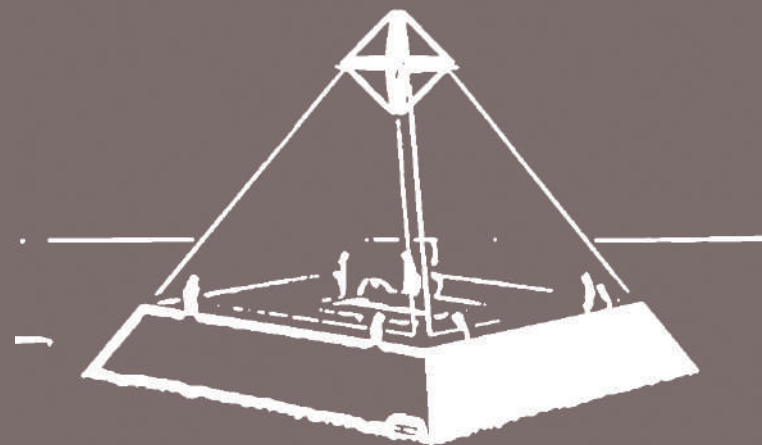
BIOCAMINI DA PAVIMENTO

Distintivi e d'effetto, catturano l'attenzione grazie al design ricercato declinato sia in chiave moderna, sia in chiave classica. Spostabili e adatti per qualsiasi ambiente.

FLOOR FIREPLACES

Distinctive and impressive, these floor bio-fireplaces gain the attention of the observer thanks to the two different modern or classic designs. They are movable and suitable for every place.

- VERTIGO
- LOUVRE
- CRYSTAL LOUVRE
- DONATELLO
- DONATELLO XL
- CANOVA
- CANOVA MINUS
- MANHATTAN
- HEXAGO
- OLYMPUS 45
- OLYMPUS 90
- BKJ
- INVOLUCRI BKBF



Le caratteristiche e le misure riportate su questo catalogo sono puramente indicative, bioKamino si riserva la possibilità di modificarle senza alcun preavviso. La scheda tecnica è da richiedersi sempre in fase di ordine.



VERTIGO

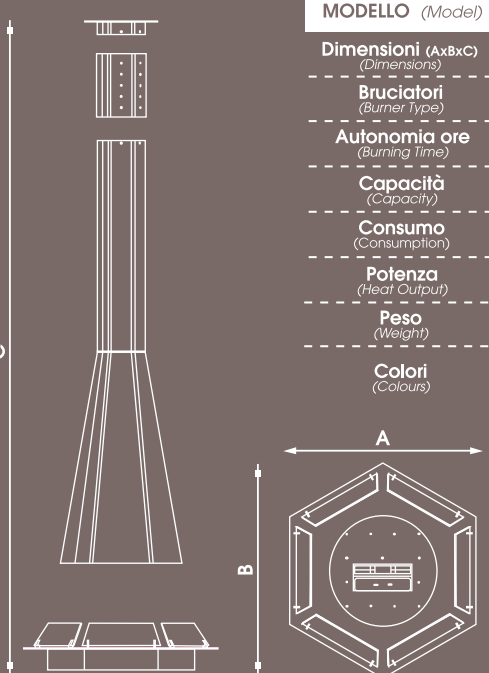


VERTIGO

Geometrico e solido si proietta verso l'alto. Attrae l'attenzione da ogni angolo la sua figura slanciata e moderna, si fonde con l'ambiente in un vortice di stile, accompagna con gusto e raffinatezza cene eleganti o serate distinte. Vertigo accende la curiosità degli ospiti incastonandosi perfettamente tra soffitto e pavimento, dona alla verticalità una rinnovata importanza e grazie alla sua versatile altezza si adatta ad ogni cornice abitativa, lavorativa o turistica donando il tepore di una magia che ha origini antiche e mistiche. La magia del fuoco.




Geometric and solid it goes up towards the roof. Its tapered and modern figure gains attention from all angles. It blends with the surroundings as a swirl of style. It accompanies elegant dinners or refined parties. Vertigo will spark the guests' curiosity nestled between the ceiling and the floor, it will give a renovated importance to uprightness and thanks to its versatile height it will adapt to any residential, working or tourist environment giving the warmth of an ancient and mystic magic. The magic of fire.

MODELLO (Model)	Vertigo
Dimensioni (AxBxC) (Dimensions)	80 x 91 x 260 -> 310 -> cm
Bruciatori (Burner Type)	BR200T / BR300T
Autonomia ore (Burning Time)	6-8 / 8-10 ore (hours)
Capacità (Capacity)	2,4 / 4,5 lt.
Consumo (Consumption)	0,4 / 0,5 lt./h
Potenza (Heat Output)	2,86 / 3,6 KW
Peso (Weight)	55 Kg.
Colori (Colours)	Bianco (White) Nero (Black)






LOUIVRE

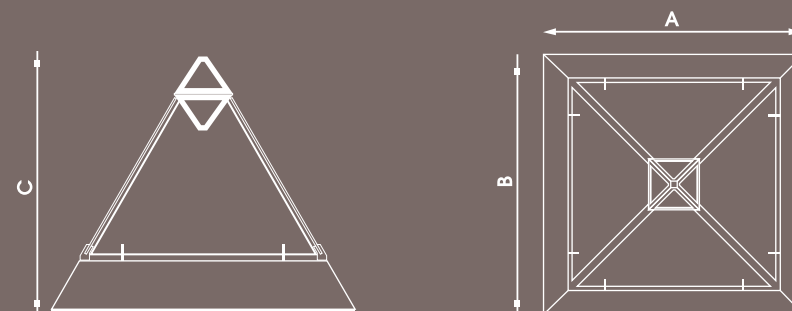


LOUVRE

Dalla maestosità delle piramidi egizie e dal fascino senza tempo di una delle città più romantiche al mondo, nasce il nostro bioKamino LOUVRE un connubio di stile ed eleganza. LOUVRE aperto su quattro lati, per una visibilità della fiamma a 360 gradi, perfetto per un angolo di relax con un buon libro o per riunire gli amici attorno al fuoco a raccontare le vacanze passate o programmare le future. La sicurezza e la lunga autonomia sono assicurate grazie ad un bruciatore efficiente e di qualità: BR200Q.

From the great Egyptian pyramids and from the ancient charm of the most romantic city in the world, comes our fireplace LOUVRE which mixes style and elegance. LOUVRE is open on 4 sides, in order to make the flame visible at 360 degrees. It is perfect for a peaceful corner where you can enjoy a good book or the company of your friends and talk around the fire about the past holidays or plan the next. Safety and long autonomy are guaranteed by an efficient and high quality burner: BR200Q.

MODELLO (Model)	Louvre
Dimensioni (AxBxC) (Dimension)	74 x 74 x 63 cm
Bruciatori (Burner Type)	BR200Q
Autonomia ore (Burning Time)	6/8 ore (hours)
Capacità (Capacity)	2,4 lt.
Consumo (Consumption)	0,4 lt./h
Potenza (Heat Output)	2,86 KW
Peso (Weight)	23 Kg.
Colori (Colours)	<div>Bianco (White)</div> <div>Nero (Black)</div>





CRYSTAL - LOUVRE

CRYSTAL - LOUVRE

Crystal è il nuovo tavolino di vetro studiato per avvolgere il bioKamino Louvre e poter essere così posizionato in ambienti di dimensioni ridotte senza dover rinunciare al fascino di un design unico. Questo complemento, in cui si incastona perfettamente il biokamino Louvre offre una superficie di appoggio completamente trasparente per poter appoggiare una tazza di tè caldo o un libro e al contempo poter godere della vista panoramica della fiamma. Crystal è un accessorio di grande impatto scenografico, che unito al suo biokamino diventa ideale per arredare con stile ed eleganza qualunque ambiente, come il soggiorno, lo studio o la zona relax. Il progetto accurato consente a Crystal di rimanere freddo nonostante la vicinanza alla fiamma.

Louvre is available with its crystal transparent table in order to take advantage of its unique and charming design even in a small environment. This version allows you to put a glass of wine, a book or a cup of hot tea on its crystal surface, and you can still see the flame from 360 degrees as with the classic Louvre model. Louvre with its crystal table is an awesome complementary accessory with a great visual impact. It's just perfect to furnish any environment with elegance and style, like the living room, the study or your relaxation area. Thanks to its efficient and qualitative burner BR200Q the Louvre fireplace is a safe product and its crystal table, although the proximity, remains always cold.

MODELLO (Model)

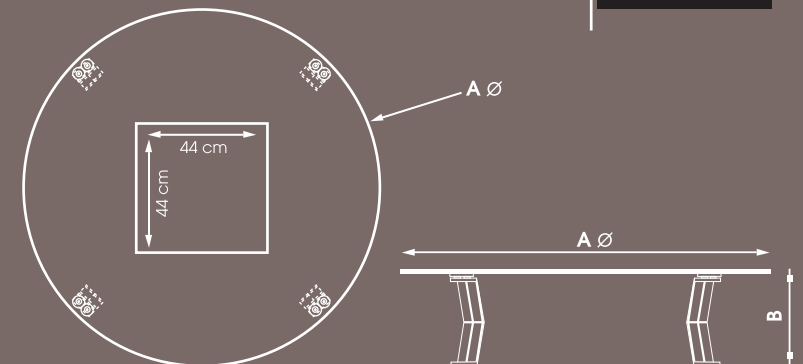
Crystal - Louvre

Dimensioni (AxB)
(Dimensions)

120 Ø x 31 cm

Colori
(Colours)

Nero (Black)





DONATELLO



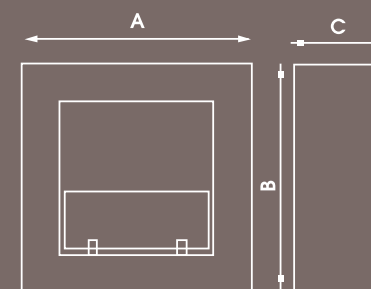
DONATELLO

Non passa decisamente inosservato Donatello, un bioKamino da pavimento, che si distingue per versatilità ed eleganza, potrete infatti spostarlo da un ambiente all'altro senza alcun problema di fissaggio. Un connubio di audacia e raffinatezza tipici del design italiano racchiusi in un bioKamino solido e robusto, che saprà catalizzare l'attenzione dell'osservatore con il fascino di una fiamma autentica, emanata da un sicuro ed ecologico bruciatore bioKamino.

Donatello cannot be overlooked. A bioKamino floor fireplace, which stands out for its versatility and elegance. You can move it from one place to another without any installation problems. It's a union of boldness and refinement, typical of the Italian design encased in a solid, sturdy bioKamino. It will be able to focus the attention of the observer thanks to the charm of a real flame, released by an ecological and safe bioKamino burner.

MODELLO (Model)	Donatello
Dimensioni (AxBxC) (Dimension)	80 x 80 x 30 cm
Bruciatori (Burner Type)	BR200Q
Autonomia ore (Burning Time)	6/8 ore (hours)
Capacità (Capacity)	2.4 lt.
Consumo (Consumption)	0.4 lt./h
Potenza (Heat Output)	2.86 KW
Peso (Weight)	55 Kg.
Colori (Colours)	Bianco (White) Nero (Black)

*Disponibile nelle versioni: Monofacciale e Bifacciale
(*Available versions: Single-sided and Double-sided)





DONATELLO XL



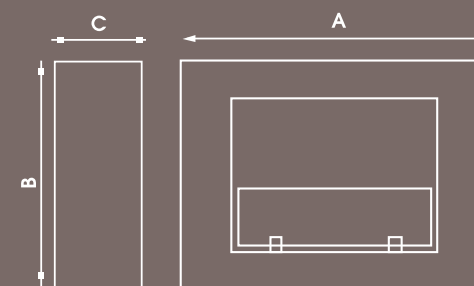
DONATELLO XL

Non passa decisamente inosservato Donatello, un bioKamino da pavimento, che si distingue per versatilità ed eleganza, potrete infatti spostarlo da un ambiente all'altro senza alcun problema di fissaggio. Un connubio di audacia e raffinatezza tipici del design italiano racchiusi in un bioKamino solido e robusto, che saprà catalizzare l'attenzione dell'osservatore con il fascino di una fiamma autentica, emanata da un sicuro ed ecologico bruciatore bioKamino.

Donatello cannot be overlooked. A bioKamino floor fireplace, which stands out for its versatility and elegance. You can move it from one place to another without any installation problems. It's a union of boldness and refinement, typical of the Italian design encased in a solid, sturdy bioKamino. It will be able to focus the attention of the observer thanks to the charm of a real flame, released by an ecological and safe bioKamino burner.

MODELLO (Model)	Donatello XL
Dimensioni (AxBxC) (Dimension)	120 x 80 x 30 cm
Bruciatori (Burner Type)	BR800R
Autonomia ore (Burning Time)	4/6 ore (hours)
Capacità (Capacity)	3 lt.
Consumo (Consumption)	0,81 lt./h
Potenza (Heat Output)	5,7 KW
Peso (Weight)	85 Kg.
Colori (Colours)	<div>Bianco (White)</div> <div>Nero (Black)</div>

*Disponibile nelle versioni: Monofacciale e Bifacciale
(*Available versions: Single-sided and Double-sided)






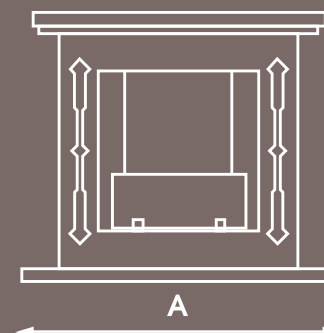
CANOVA

CANOVA

Dal gusto classico e ricercato, si adatta perfettamente ad un ambiente dallo stile retrò. Circondato da un arredamento moderno saprà donare al contesto un'impronta calda e accogliente. Dotato di forte potere riscaldante è perfetto per una serata di coccole sul tappeto.

With its stylish, classic flavour, the Canova bioKamino fireplace is the perfect addition to a retro style interior. Surrounded by modern furniture, it will give the setting a warm and welcoming feel. Its impressive heat output makes it perfect for an evening snuggled up on a rug.

MODELLO (Model)	Canova
Dimensioni (AxBxC) (Dimensions)	118 x 101 x 50 cm
Bruciatori (Burner Type)	BR400R
Autonomia ore (Burning Time)	4/6 ore (hours)
Capacità (Capacity)	1,5 lt.
Consumo (Consumption)	0,37 lt./h
Potenza (Heat Output)	2,86 KW
Peso (Weight)	68 Kg.
Colori (Colours)	Bianco (White)
Fregi (Decoration)	Oro - Inox - Antracite (Gold - Stainless Steel Charcoal grey)






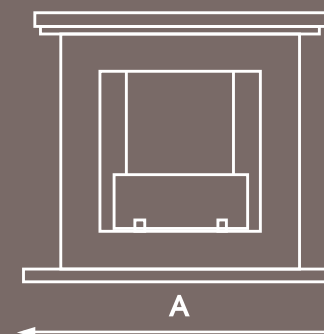
CANOVA MINUS

CANOVA MINUS

Entra in famiglia come fratello minore, una versione più leggera e di dimensioni lievemente ridotte rispetto al Canova classico, che ne permettono una collocazione più versatile. Il potere riscaldante poco inferiore al modello più grande e l'assenza di fregi decorativi lo rendono economicamente più accessibile, con un altissimo rapporto qualità-prezzo.

joins the family as a younger brother, a lighter and smaller version than the classic Canova, this allows you to place it in any room. The heating power is just shy of the bigger model's one and the lack of decorations makes it economically more accessible. It has also a very high price-quality ratio.

MODELLO (Model)	Canova Minus
Dimensioni (AxBxC) (Dimensions)	100 x 90 x 40 cm
Bruciatori (Burner Type)	BR200Q
Autonomia ore (Burning Time)	6/8 ore (hours)
Capacità (Capacity)	2,4 lt.
Consumo (Consumption)	0,4 lt./h
Potenza (Heat Output)	2,86 KW
Peso (Weight)	50 Kg.
Colori (Colours)	Bianco (White)
	Nero (Black)





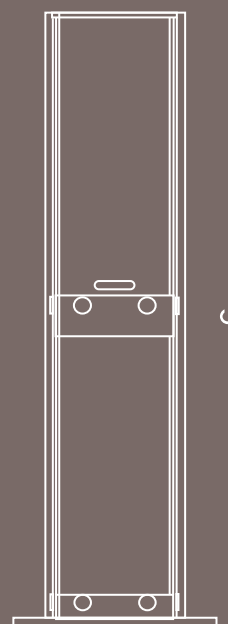
MANHATTAN



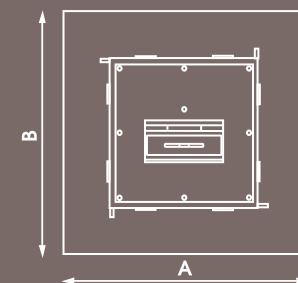
MANHATTAN

Un cristallo animato dal fuoco, pronto a rendere le vostre serate le più scintillanti, il bioKamino MANHATTAN entra in scena con la primavera, l'aria frizzante sarà intiepidita dal calore del vostro bioKamino, garantendo intere serate di tepore grazie ad un'autonomia fino a 7 ore, in casa, sul terrazzo o in giardino. Completamente trasparente lascia visibile il bruciatore (BR280Q), che posizionato a metà altezza dà vita ad una fiamma alta e vorticoso, è la MODALITA' TWISTER: la fiamma danza e ruota protendendosi fino all'estremità più alta del bioKamino creando un effetto dinamico fortemente scenografico. La parte inferiore del bioKamino rimane fredda e può essere arricchita con oggetti d'arredo, anche pensili; è possibile, infatti, rimuovere con facilità i singoli vetri di sostegno per inserire un ornamento, una pianta o per una pulizia agevole dei cristalli. *La statua inserita nel bioKamino ha solo uno scopo dimostrativo

*Fire and crystal combined in a winding movement give birth to the Manhattan fireplace. This new model comes with the spring season and the chilly air will be warmed up by the heat of your bioKamino fireplace. From now on your nights will be the most shiny. This model guarantees up to 7 hours autonomy in order to be used in your house, garden or terrace without any refill for the whole night. The complete transparency leaves the burner (BR280Q) in view. It is positioned at half height and it produces a high and swirly flame thanks to the TWISTER MODE: while reaching the very top of the fireplace the flame dances and twirls giving a dynamic and highly spectacular effect. The lower part of the fireplace remains cold and it can be enriched with decorations or objects. It is, indeed, possible to easily remove the supportive glass so as to insert an ornament, a plant or to clean the crystals without any difficulty. *The statue inserted in the lower part of the fireplace is for illustrative purposes only*



MODELLO (Model)	Manhattan	
Regolazione (Setting)	Normal	Twister
Dimensioni (AxBxC) (Dimensions)	50 x 50 x 152 cm	
Bruciatori (Burner Type)	BR280Q	
Autonomia ore (Burning Time)	6 ore (hours)	4 ore (hours)
Capacità (Capacity)	4 lt.	
Consumo (Consumption)	0,66 lt./h	1 lt./h
Potenza (Heat Output)	4,62 KW	7 KW
Peso (Weight)	41 Kg.	
Colori (Colours)	Nero (Black) Bianco (White)	





HEXAGO

DESIGNED BY
Andrea Castrignano
FOR
bioKamino®

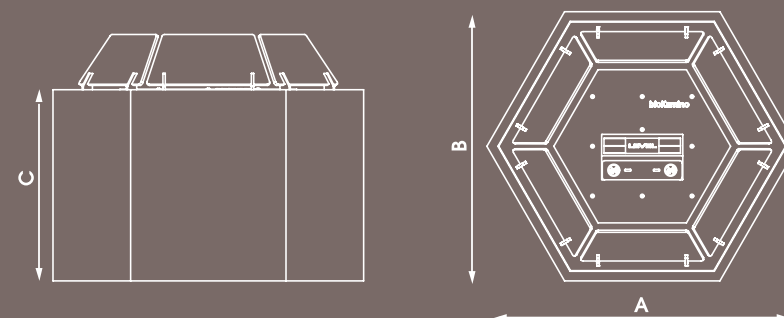


HEXAGO

HEXAGO è un camino freestanding, a bioetanolo, con base esagonale. Al suo interno è contenuto il bruciatore BR200Q, protetto da sei vetri parafuoco, che permette l'alimentazione del camino e la sua autonomia per diverse ore. Il rivestimento in acciaio al carbonio, la forma esagonale e la fiamma viva lo rendono un vero e proprio elemento di design, da posizionare dove si preferisce.

Hexago is a free standing bioethanol fireplace with an hexagonal base. In which is contained the burner BR200Q, also protected by six tempered glass panels. It allows the fire to burn for several hours. The carbon steel structure, the hexagonal shape and the lively flame make it a real design object, to be placed wherever you like.

MODELLO (Model)	Hexago
Dimensioni (AxBxC) (Dimensions)	61 x 52 x 52 cm
Bruciatore (Burner Type)	BR200Q
Autonomia ore (Burning Time)	6/8 ore (hours)
Capacità (Capacity)	2,4 lt.
Consumo (Consumption)	0,4 lt./h
Potenza (Heat Output)	2,8 KW
Peso (Weight)	38 Kg.
Colori (Colours)	<div> <div>Blanco (White)</div> <div>Nero (Black)</div> <div>Army</div> <div>Balena (Whale)</div> </div>





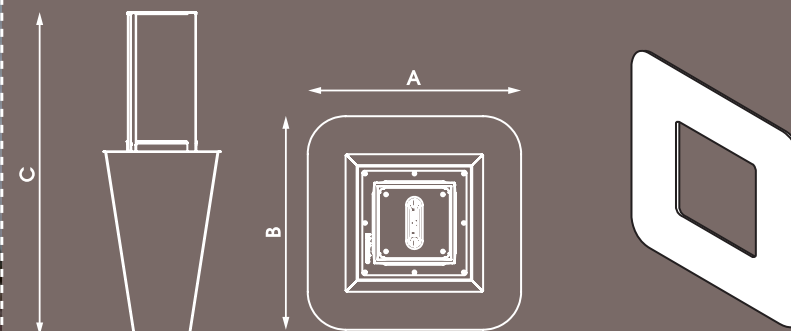
OLYMPUS 45

OLYMPUS 45

La riscoperta di Dehor, terrazze e verande ha ispirato il progetto di Olympus, che con un tavolino opzionale permette di vivere questi spazi con un tocco di calore e design. Perfetto anche per gli interni, viene proposto in due versioni: da 90 e da 45 cm di altezza per decorare in modo glamour anche il bordo piscina!

Revaluing outdoor areas, terraces and verandas inspired the project of Olympus, a new fireplace which allows to experience these spaces with a touch of warmth and design, also thanks to an optional table. Not only for outdoors, it is perfect for interiors too. It comes in two versions: 90 and 45 cm high to decorate even the poolside in a glamorous way!

MODELLO (Model)	Olympus 45
Dimensioni (AxBxC) (Dimension)	45 x 45 x 80,4 cm
Bruciatori (Burner type)	BR200QY
Autonomia ore (Burning time)	4 ore (hours)
Capacità (Capacity)	2,7 lt.
Consumo (Consumption)	0,62 lt./h
Potenza (Heat Output)	4,3 KW
Peso (Weight)	21,22 Kg.
Colori (Colours)	Bianco (White) Nero (Black)





OLYMPUS 90



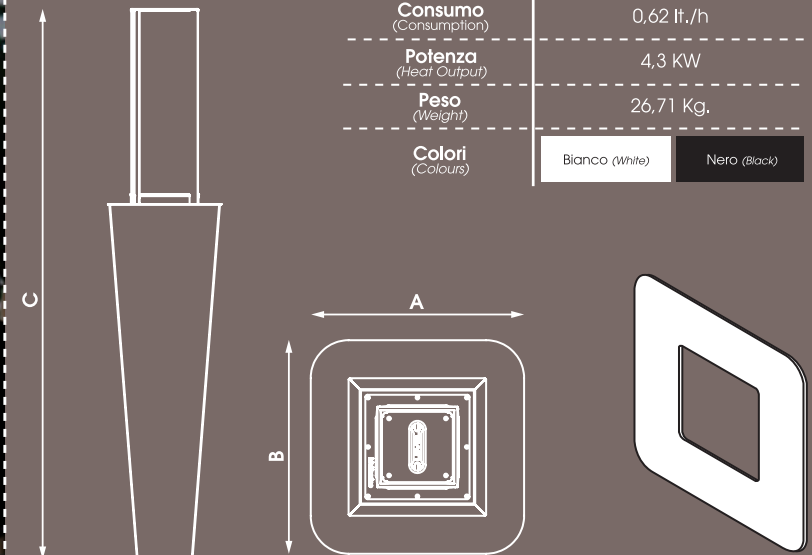


OLYMPUS 90

La riscoperta di Dehor, terrazze e verande ha ispirato il progetto di Olympus, che con un tavolino opzionale permette di vivere questi spazi con un tocco di calore e design. Perfetto anche per gli interni, viene proposto in due versioni: da 90 e da 45 cm di altezza per decorare in modo glamour anche il bordo piscina!

Revaluing outdoor areas, terraces and verandas inspired the project of Olympus, a new fireplace which allows to experience these spaces with a touch of warmth and design, also thanks to an optional table. Not only for outdoors, it is perfect for interiors too. It comes in two versions: 90 and 45 cm high to decorate even the poolside in a glamorous way!

MODELLO (Model)	Olympus 90
Dimensioni (AxBxC) (Dimension)	45 x 45 x 140,4 cm
Bruciatori (Burner type)	BR200QY
Autonomia ore (Burning Time)	4 ore (hours)
Capacità (Capacity)	2,7 lt.
Consumo (Consumption)	0,62 lt./h
Potenza (Heat Output)	4,3 KW
Peso (Weight)	26,71 Kg.
Colori (Colours)	<div>Bianco (White)</div> <div>Nero (Black)</div>





BKJ

BKJ

BKJ: Piastra da appoggio per bruciatori. Un pratico e versatile involucro che avvolge il bruciatore e permette di posizionarlo, in tutta sicurezza, in quegli spazi dove un tocco di luce e di calore valorizzano l'arredamento. Il bruciatore, che durante il funzionamento raggiunge alte temperature, è protetto dal suo rivestimento, che crea discontinuità termica tra il cuore del bioKamino ed il piano d'appoggio.

Disponibile per i bruciatori 40,60,80 oppure 100 cm:

- Nero

Completa di:

- vasca di sicurezza • vetri parafuoco • supporti vetro

BKJ: Free standing support plate for burners. A practical and versatile casing which encloses the burner and make it possible to place it, safely, in those areas where a dash of light and warmth can enrich the décor of the house. The burner, when on, reaches high temperatures and its casing protects the surroundings by creating a thermal gap between the heart of the fireplace and the surface where it stands.

Available for 40, 60, 80, or 100 cm burners:

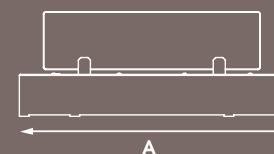
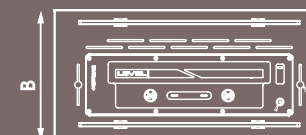
- Black

Provided with:

- Safety Tank • Safety glass panels • Glass supports

MODELLO (Model)	BKJ 400R	BKJ 600R	BKJ 800R	BKJ 1000R
Dimensioni (AxBxC) (Dimension)	55 x 26 x 8,7 cm	75 x 26 x 8,7 cm	95 x 26 x 8,7 cm	115 x 26 x 8,7 cm
Bruciatori (Burner type)	BR400R	BR600R	BR800R	BR1000R
Autonomia ore (Burning Time)	4/5,5 ore (hours)	4/6 ore (hours)	4/6 ore (hours)	3/5 ore (hours)
Capacità (Capacity)	1,2 lt.	2 lt.	3 lt.	3,5 lt.
Consumo (Consumption)	0,37 lt./h	0,50 lt./h	0,8 lt./h	0,9 lt./h
Potenza (Heat Output)	2,8 KW	3,5 KW	5,6 KW	6,5 KW
Peso (Weight)	8 Kg.	13 Kg.	15 Kg.	20 Kg.
Colori (Colours)	Nero (Black)			

* Modello disponibile anche per bruciatori automatici
Model also available for automatic burners





INVOLUCRO BKBF

INVOLUCRI BKBF

Involucri per trasformare i modelli BKBF-M in biocamini da appoggio. I nuovi rivestimenti per la linea da incasso sono stati studiati appositamente per chi non ha la possibilità di incassare il caminetto in una nicchia. Avendo, quindi, uno spazio vuoto su un mobile TV o una qualsiasi superficie piana da valorizzare, l'idea di appoggiarvi una struttura completa e pronta per essere utilizzata diventa interessante. Il bioKamino BKBF è sicuro, coibentato e di altissima qualità, ottimo per l'installazione in appartamenti o locali pubblici. Robusto, compatto ed efficiente, il bruciatore è il cuore del biocamino. Sinonimo di sicurezza, qualità e made in Italy, sviluppa una fiamma pulita e vibrante, regolabile tramite la chiusura della serranda per i bruciatori manuali e tramite app o pulsanti per i bruciatori automatici.

Disponibili per la linea **BKBF-M**: 650 • 900 • 1100 • 1300 • 1600

Completati di:

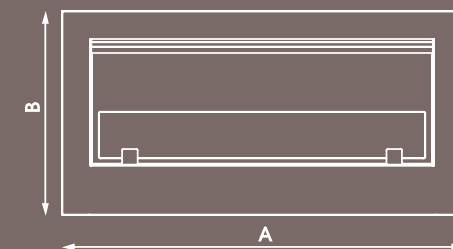
- vasca per aromaterapia • vetri parafuoco • supporti vetro


Casings to turn BKBF-M models into free standing fireplaces. The new casings for the built-in line have been studied specifically for those who can't recess a fireplace in a niche. When having an empty space on a TV cabinet or any flat surface, the idea of placing a complete structure, ready to be used becomes very interesting. BKBF is safe, insulated and of very high-quality. It is perfect to be installed in flats or public premises. Strong, solid and efficient, bioKamino burner is the heart of the fireplace. It is a synonym of safety, quality and Made in Italy. It creates a vivid flame, which can be regulated with the closure of the slide (for manual burners) and with the app or buttons (for the automatic burners).

Suitable for **BKBF-M**: 650 • 900 • 1100 • 1300 • 1600

Provided with: • Tank for aromatherapy • Safety glass panels • Glass supports

MODELLO (Model)	(A)	(B)	(C)
BKBF-M-650	84 cm	61 cm	33 cm
BKBF-M-900	109 cm	61 cm	33 cm
BKBF-M-1100	129 cm	66 cm	33 cm
BKBF-M-1300	149 cm	66 cm	33 cm
BKBF-M-1600	179 cm	66 cm	33 cm
*Colori (Colours)	Bianco (White)		Nero (Black)





// La mente non è un vaso da riempire...
...Ma un fuoco da accendere... **//**

The mind is not a vessel to be filled... But a fire to be kindled...



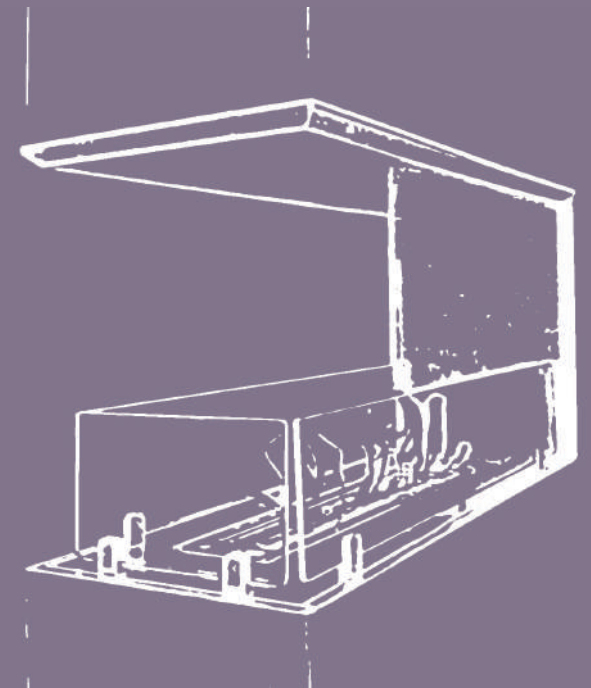
BIOCAMINI DA INCASSO

Le migliori soluzioni da incasso per incontrare ogni tipo di esigenza. Dimensioni personalizzabili.

BUILT-IN FIREPLACES

The best built-in solutions to satisfy all types of demand. Custom sizes.



- LINEA - BKBF
- LINEA - BK
- LINEA - BKP
- BKANNOVA



Le caratteristiche e le misure riportate su questo catalogo sono puramente indicative, bioKamino si riserva la possibilità di modificarle senza alcun preavviso. La scheda tecnica è da richiedersi sempre in fase di ordine.



BKBF-B



LINEA - BKBF-B

BIFACCIALE PER LA SEPARAZIONE DI AMBIENTI

BKBF è la linea di bioKamini da incasso dedicata ai professionisti, architetti, costruttori, ristrutturatori e a chi voglia dedicare al piacere del fuoco uno spazio importante dell'abitazione. Pensati per l'incasso in pareti, strutture di muratura o cartongesso, coibentati dove occorre, facili da installare, con cornice a scomparsa per un'installazione pulita e minimalista. Superfici di colore nero con utilizzo di vernice per alte temperature. ***Opzionale:** la cornice magnetica di copertura nei colori standard.

DOUBLE-SIDED TO ACT AS A ROOM DIVIDER

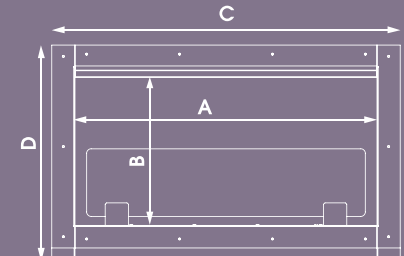

BKBF is the bioKamini built-in line designed specifically for professionals, architects, builders, renovators and anyone wanting to enjoy a fire as the focal point of an important space in the home. Designed to be recessed in walls - either masonry or plasterboard; insulated where required; easy to install; modular to make them easy to handle for transport and installation purposes, even when dealing with oversize models. Black surfaces coated with high-temperature paint. ***Optional:** Magnetic framed surround in standard colours.

MODELLO (Model)	(A)	(B)	(C)	(D)
BKBF-B-650	65 cm	33 cm	75 cm	48 cm
BKBF-B-900	90 cm	33 cm	100 cm	48 cm
BKBF-B-1100	110 cm	38 cm	120 cm	53 cm
BKBF-B-1300	130 cm	38 cm	140 cm	53 cm
BKBF-B-1600	160 cm	38 cm	170 cm	53 cm

Cornici Magnetiche Opzionali: Bianco o Nero
(Optional Magnetic Frames: White or Black)

DISPONIBILE NELLA VERSIONE "OVERSIZE" NELLE SEGUENTI LUNGHEZZE (cm):
(available in the "oversize" version in the following lengths: (cm))

1800 • 2000 • 2200 • 2400 • 2600 • 2800 • 3200 • 3500 • 4000





BKBF-M



LINEA - BKBF-M

MONOFACCIALE PER ARRICCHIRE UNA PARETE

BKBF è la linea di bioKamini da incasso dedicata ai professionisti, architetti, costruttori, ristrutturatori e a chi voglia dedicare al piacere del fuoco uno spazio importante dell'abitazione. Pensati per l'incasso in pareti, strutture di muratura o cartongesso, coibentati dove occorre, facili da installare, con cornice a scomparsa per un'installazione pulita e minimalista. Superfici di colore nero con utilizzo di vernice per alte temperature. ***Opzionale:** la cornice magnetica di copertura nei colori standard.

SINGLE-SIDED TO ENRICH A WALL

BKBF is the bioKamino built-in line designed specifically for professionals, architects, builders, renovators and anyone wanting to enjoy a fire as the focal point of an important space in the home. Designed to be recessed in walls - either masonry or plasterboard; insulated where required; easy to install; modular to make them easy to handle for transport and installation purposes, even when dealing with oversize models. Black surfaces coated with high-temperature paint. ***Optional:** Magnetic framed surround in standard colours.

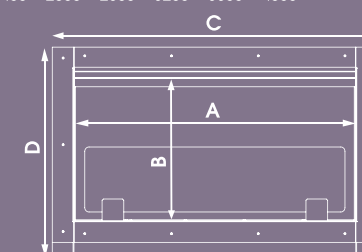



MODELLO (Model)	(A)	(B)	(C)	(D)
BKBF-M-650	65 cm	33 cm	75 cm	48 cm
BKBF-M-900	90 cm	33 cm	100 cm	48 cm
BKBF-M-1100	110 cm	38 cm	120 cm	53 cm
BKBF-M-1300	130 cm	38 cm	140 cm	53 cm
BKBF-M-1600	160 cm	38 cm	170 cm	53 cm

Cornici Magnetiche Opzionali: Bianco o Nero
(Optional Magnetic Frames: White or Black)

DISPONIBILE NELLA VERSIONE "OVERSIZE" NELLE SEGUENTI LUNGHEZZE (cm):
(available in the "oversize" version in the following lengths: (cm))

1800 • 2000 • 2200 • 2400 • 2600 • 2800 • 3200 • 3500 • 4000





BKBF-A



LINEA - BKBF-A

ANGOLARE PER INTERNI/ESTERNI • SINISTRA/DESTRA

BKBF è la linea di bioKamini da incasso dedicata ai professionisti, architetti, costruttori, ristrutturatori e a chi voglia dedicare al piacere del fuoco uno spazio importante dell'abitazione. Pensati per l'incasso in pareti, strutture di muratura o cartongesso, coibentati dove occorre, facili da installare, con cornice a scomparsa per un'installazione pulita e minimalista. Superfici di colore nero con utilizzo di vernice per alte temperature.

ANGULAR FOR EVERY KIND OF WALL

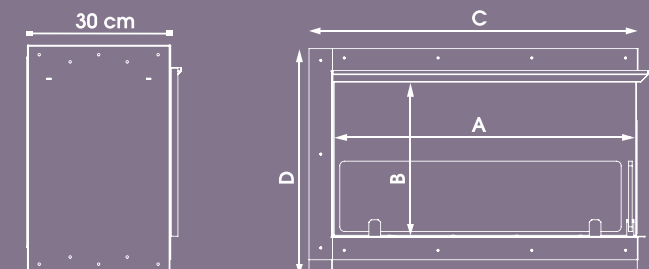
BKBF is the bioKamino built-in line designed specifically for professionals, architects, builders, renovators and anyone wanting to enjoy a fire as the focal point of an important space in the home. Designed to be recessed in walls - either masonry or plasterboard; insulated where required; easy to install; modular to make them easy to handle for transport and installation purposes, even when dealing with oversize models. Black surfaces coated with high-temperature paint.

MODELLO (Model)	(A)	(B)	(C)	(D)
BKBF-A-S/D-650	65 cm	33 cm	70 cm	48 cm
BKBF-A-S/D-900	90 cm	33 cm	95 cm	48 cm
BKBF-A-S/D-1100	110 cm	38 cm	115 cm	53 cm
BKBF-A-S/D-1300	130 cm	38 cm	135 cm	53 cm
BKBF-A-S/D-1600	160 cm	38 cm	165 cm	53 cm

S= Sinistro (Left) | D= Destro (Right)

DISPONIBILE NELLA VERSIONE "OVERSIZE" NELLE SEGUENTI LUNGHEZZE (cm):
(available in the "oversize" version in the following lengths: (cm))

1800 • 2000 • 2200 • 2400 • 2600 • 2800 • 3200 • 3500 • 4000





BKBF-C

LINEA - BKBF-C

TRIFACCIALE FRONTALE PER UNA PARETE IMPORTANTE

BKBF è la linea di bioKamini da incasso dedicata ai professionisti, architetti, costruttori, ristrutturatori e a chi voglia dedicare al piacere del fuoco uno spazio importante dell'abitazione. Pensati per l'incasso in pareti, strutture di muratura o cartongesso, coibentati dove occorre, facili da installare, con cornice a scomparsa per un'installazione pulita e minimalista. Superfici di colore nero con utilizzo di vernice per alte temperature.

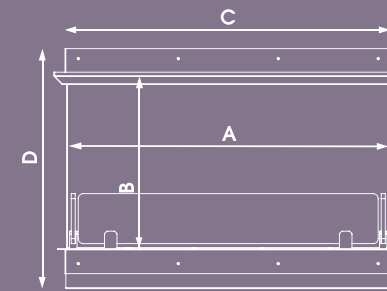
FRONTAL TRIPLE-SIDED FOR AN OUTSTANDING WALL

BKBF is the bioKamino built-in line designed specifically for professionals, architects, builders, renovators and anyone wanting to enjoy a fire as the focal point of an important space in the home. Designed to be recessed in walls - either masonry or plasterboard; insulated where required; easy to install; modular to make them easy to handle for transport and installation purposes, even when dealing with oversize models. Black surfaces coated with high-temperature paint.

MODELLO (Model)	(A)	(B)	(C)	(D)
BKBF-C-650	65 cm	33 cm	65 cm	48 cm
BKBF-C-900	90 cm	33 cm	90 cm	48 cm
BKBF-C-1100	110 cm	38 cm	110 cm	48 cm
BKBF-C-1300	130 cm	38 cm	130 cm	53 cm
BKBF-C-1600	160 cm	38 cm	160 cm	53 cm

DISPONIBILE NELLA VERSIONE "OVERSIZE" NELLE SEGUENTI LUNGHEZZE (cm):
(available in the "oversize" version in the following lengths: (cm))

1800 • 2000 • 2200 • 2400 • 2600 • 2800 • 3200 • 3500 • 4000





BKBF-T

LINEA - BKBF-T

TRIFACCIALE LATERALE PER UNA PENISOLA DI SEPARAZIONE AMBIENTI

BKBF è la linea di bioKamini da incasso dedicata ai professionisti, architetti, costruttori, ristrutturatori e a chi voglia dedicare al piacere del fuoco uno spazio importante dell'abitazione. Pensati per l'incasso in pareti, strutture di muratura o cartongesso, coibentati dove occorre, facili da installare, con cornice a scomparsa per un'installazione pulita e minimalista. Superfici di colore nero con utilizzo di vernice per alte temperature.

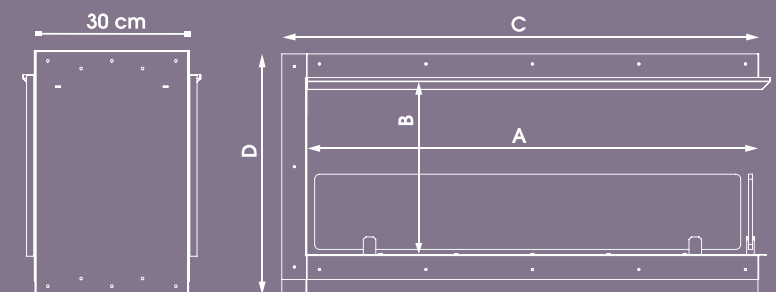
LATERAL TRIPLE-SIDED TO ACT AS A PARTIAL ROOM DIVIDER

BKBF is the bioKamino built-in line designed specifically for professionals, architects, builders, renovators and anyone wanting to enjoy a fire as the focal point of an important space in the home. Designed to be recessed in walls - either masonry or plasterboard; insulated where required; easy to install; modular to make them easy to handle for transport and installation purposes, even when dealing with oversize models. Black surfaces coated with high-temperature paint.

MODELLO (Model)	(A)	(B)	(C)	(D)
BKBF-T-650	65 cm	33 cm	70 cm	48 cm
BKBF-T-900	90 cm	33 cm	95 cm	48 cm
BKBF-T-1100	110 cm	38 cm	115 cm	53 cm
BKBF-T-1300	130 cm	38 cm	135 cm	53 cm
BKBF-T-1600	160 cm	38 cm	165 cm	53 cm

DISPONIBILE NELLA VERSIONE "OVERSIZE" NELLE SEGUENTI LUNGHEZZE (cm):
(available in the "oversize" version in the following lengths: (cm))



1800 • 2000 • 2200 • 2400 • 2600 • 2800 • 3200 • 3500 • 4000





BKBF-BI/F





LINEA - BKBF-BVF

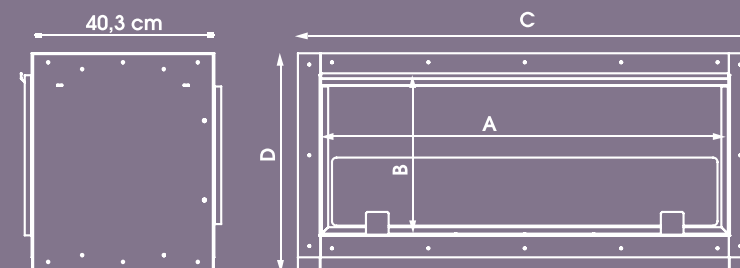
BKBF-BVF è il bioKamino da incasso bifacciale chiuso con un vetro fisso da uno dei due lati. E' stato pensato per la separazione di ambienti. BKBF è la linea di bioKamini da incasso dedicata ai professionisti, architetti, costruttori, ristrutturatori e a chi voglia dedicare al piacere del fuoco uno spazio importante dell'abitazione. Pensati per l'incasso in pareti, strutture dimuratura o cartongesso, coibentati dove occorre, facili da installare, con cornice a scomparsa per un'installazione pulita e minimalista. Superfici di colore nero con utilizzo di vernice per alte temperature. **Opzionale:** la cornice magnetica di copertura nei colori standard. E' disponibile in differenti versioni complete di bruciatore di diverse dimensioni e capacità, camera di combustione e vetri protettivi.

*BKBF-BVF is the double-sided bioKamino fireplace that is closed with a fixed glass panel on one side. BKBF is the bioKamino built-in line designed specifically for professionals, architects, builders, renovators and anyone wanting to enjoy a fire as the focal point of an important space in the home. Designed to be recessed in walls - either masonry or plasterboard; insulated where required; easy to install; modular to make them easy to handle for transport and installation purposes, even when dealing with oversize models. Black surfaces coated with high-temperature paint. BKBF - B is available in different formats, including burner, combustion chamber and protective glass. **Optional accessories:** - Magnetic framed surround in standard colors standard colours.*



MODELLO (Model)	(A)	(B)	(C)	(D)
BKBF-BVF-650	65 cm	33 cm	75 cm	48 cm
BKBF-BVF-900	90 cm	33 cm	100 cm	48 cm
BKBF-BVF-1100	110 cm	38 cm	120 cm	53 cm
BKBF-BVF-1300	130 cm	38 cm	140 cm	53 cm
BKBF-BVF-1600	160 cm	38 cm	170 cm	53 cm

Cornici Magnetiche Opzionali: Bianco o Nero
(Optional Magnetic Frames: White or Black)





BKBF - OVERSIZE

LINEA - BKBF - OVERSIZE

Caminetti da incasso fino a 4 metri di lunghezza per uno stile sorprendente! Novità: la possibilità di aggiungere il box portalegna con numerose configurazioni esteticamente accattivanti.

*Built-in fireplaces up to 4 meters length for breathtaking style!
New: You can now add the firewood holder box with numerous configurations aesthetically charming.*

		MODELLO (Model)				
		BKBF-M	BKBF-B	BKBF-A	BKBF-C	BKBF-T
LUNGHEZZA (cm) (Length (cm))	1800	X	X	X	X	X
	2000	X	X	X	X	X
	2200	X	X	X	X	X
	2400	X	X	X	X	X
	2600	X	X	X	X	X
	2800	X	X	X	X	X
	3200	X	X			
	3500	X	X			
	4000	X	X			



BK

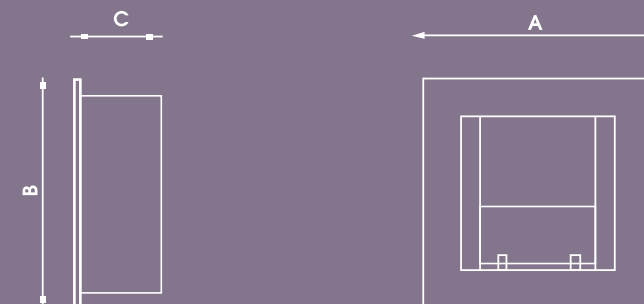
LINEA - BK

BK1368 • BK1168 • BK0955 • BK6565

Un bioKamino da incasso proposto in quattro misure standard per adattarsi a molteplici esigenze. La profondità di 20 cm si presta all'inserimento in pareti importanti o alla creazione di colonne o mezze colonne in cartongesso. La cornice sporge dalla parete solo 2,5 cm. Fissaggio anteriore con tasselli a muro o viti per cartongesso. Rimovibile in pochi minuti. Coibentazione superiore in fibra ceramica. Vernici per alta temperatura. Cornice ad aggancio magnetico. Fornibile con dimensioni personalizzate.

A built-in bioKamino fireplace available in four different sizes to adapt to any surface. The 20 cm thickness is perfect for the recession in important walls or in plasterboard columns or half-columns. The frame sticks out of only 2,5 cm from the wall. Front mount with wall dowels or drywall screws. Quickly removable. Top ceramic fiber insulation. High temperature paints. Magnetic frame. Custom sizes available.

MODELLO (Model)	DIMENSIONI CORNICE (Cover Size)	SPESSORE CORNICE (Thickness Cover)	DIMENSIONI NICCHIA (A x B x C) (Niche Dimensions)	BRUCIATORE PREVISTO (Burner Provided)
BK1368	130 x 68 cm	2,5 cm	109 x 56 x 25 cm	BR600R
BK1168	110 x 68 cm	2,5 cm	90 x 56 x 25 cm	BR400R
BK0955	90 x 55 cm	2,5 cm	70 x 44 x 25 cm	BR300R
BK6565	65 x 65 cm	2,5 cm	49 x 58 x 25 cm	BR300R
Colori (Colours)	<div> <div>Inox</div> <div>Bianco (White)</div> <div>Nero (Black)</div> </div>			





BKP50

LINEA - BKP

PIASTRA PER INCASSO PIANO BRUCIATORI

BKP50: Crea discontinuità termica tra il bruciatore e il piano di incasso. Evita che il calore troppo intenso del bruciatore possa danneggiare superfici verniciate o comunque non idonee al calore del bruciatore.

Completa di:

- Vasca per aromaterapia
- Vetri parafuoco
- Supporti vetro

Disponibile per tutti i bruciatori bioKamino della linea R/RW/Q con le finiture: • Inox satinato • Nero

PURPOSE-BUILT PLATE TO RECESS BURNERS INTO FLAT SURFACES.

BKP50: It creates a thermal gap between the burner and the surface in which is positioned. It prevents the heat from damaging varnished surfaces or areas not suitable for heat exposure.

Equipped with:

- Scent holder
- Tempered glass
- Glass supports

Available in the following colours for all bioKamino burners of R/RW/Q line: • Satin stainless steel • Black





BKANOVIA

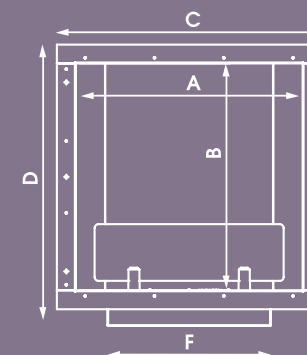
BKANOVA

BKANOVA è la linea di bioKamini da incasso dedicata ai professionisti, architetti, costruttori, ristrutturatori e a chi voglia dedicare al piacere del fuoco uno spazio importante dell'abitazione. Pensati per l'incasso in pareti, strutture di muratura o cartongesso, coibentati dove occorre, facili da installare, con cornice a scomparsa per un'installazione pulita e minimalista. Superfici di colore nero con utilizzo di vernice per alte temperature.

FRONTAL TRIPLE-SIDED FOR AN OUTSTANDING WALL

BKBF is the bioKamino built-in line designed specifically for professionals, architects, builders, renovators and anyone wanting to enjoy a fire as the focal point of an important space in the home. Designed to be recessed in walls - either masonry or plasterboard; insulated where required; easy to install; modular to make them easy to handle for transport and installation purposes, even when dealing with oversize models. Black surfaces coated with high-temperature paint.

MODELLO (Model)	(A)	(B)	(C)	(D)	(E)	(F)	Bruciatori (Burner)
BKANOVA 60	60 cm	60 cm	70 cm	70 cm	6,5 cm	43,4 cm	BR200Q
BKANOVA 70	70 cm	70 cm	80 cm	80 cm	4,5 cm	53,4 cm	BR400R
BKANOVA 80	80 cm	80 cm	90 cm	90 cm	4,5 cm	63,4 cm	BR600R



*Non accontentarti dell'orizzonte
Cerca l'infinito!*

Jim. Horne



“ Quando natura, design & tecnologia
si incontrano... Grandi cose accadono... ”

When nature, design & technology meet... Great things happen...

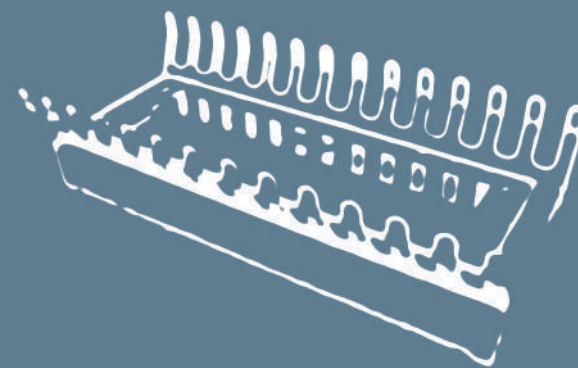


SUPPORTO PER BRUCIATORI

Il supporto per bruciatore bioKamino è stato realizzato per essere inserito nei camini tradizionali a legna. Ripiegato occupa pochissimo spazio ed è possibile riporlo assieme al bruciatore. BRL permette di trasformare un camino a legna in un camino a bioetanolo. Ecco come fare: Inserire il supporto BRL con il relativo bruciatore nel camino tradizionale. Riempire il bruciatore con il bioetanolo come da istruzioni. Accendere la fiamma e godersi l'atmosfera. Per utilizzare il camino con la legna è sufficiente rimuovere supporto e bruciatore, che si possono tranquillamente riporre in un mobile o in cassetto.

The support for the bioKamino burner has been designed to be inserted in traditional wood-burning fireplaces. When folded, it takes up very little space and can be stored together with the burner. BRL allows you to transform a wood-burning fireplace into a bioethanol fireplace. Here's how to do it: Insert the BRL support with its burner into the traditional fireplace. Fill the burner with bioethanol as per instructions. Light the flame and enjoy the atmosphere. To use the fireplace with wood, simply remove the support and burner, which can be safely stored in a cabinet or drawer.

- BRL



Le caratteristiche e le misure riportate su questo catalogo sono puramente indicative, bioKamino si riserva la possibilità di modificarle senza alcun preavviso. La scheda tecnica è da richiedersi sempre in fase di ordine.



SUPPORTO PER BRUCIATORE BRL

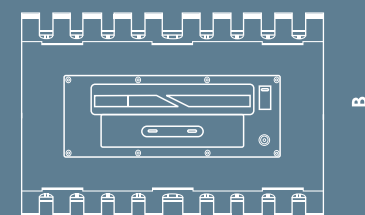
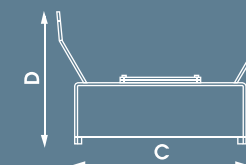
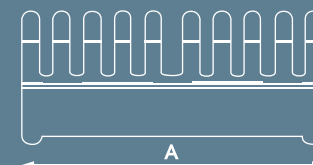


BRL

BRL, il supporto per bruciatore bioKamino è stato realizzato per essere inserito nei camini tradizionali a legna. Ripiegato occupa pochissimo spazio ed è possibile riporlo assieme al bruciatore.

BRL, the bioKamino burner support has been designed to fit in traditional fireplaces. When folded, it takes up very little space and can be put away together with the burner.

MODELLO (Model)	(A) cm	(B) cm	(C) cm	(D) cm	Bruciatori (Burner)
BRL300/BRL300W	45/40	30,7/31,7	25,6/26,6	19,7/19,7	BR300R/RW
BRL400/BRL400W	50/50	30,7/31,7	25,6/26,6	19,5/19,7	BR400R/RW
BRL600/BRL600W	70/70	26,7/31,7	21,6/26,6	19,7/19,7	BR600R/RW
BRL800/BRL800W	90/90	26,7/31,7	21,6/26,6	19,7/19,7	BR800R/RW
BRL1000/BRL1000W	110/110	26,7/31,7	21,6/26,6	19,7/19,7	BR1000R/RW
BRL200Q	40	35,7	30,6	20,7	BR200Q
BRL280Q	50	41,7	36,6	21,7	BR280Q
BRL300Q	50	45,7	40,6	20,7	BR300Q





“ La semplicità è la forma estrema...
...Della raffinatezza...” ”

Simplicity is the ultimate form... Of refinement...




OUTDOOR

Grazie alla nuovissima linea Outdoor è possibile ricreare angoli di calore in spazi aperti, dehors, verande o a bordo piscina: riunirsi con gli amici all'esterno, nel proprio giardino, vivere il contatto diretto con la natura, anche nei periodi autunnali e invernali, coccolarsi sorseggiando un buon drink.

Thanks to the brand new Outdoor line it is possible to create warm corners in open air, dehors, verandas or by the pool and to gather with friends outside, in your garden, experience the contact with nature, also during autumn and winter, treat yourself while drinking a good cocktail.

- BR400G



Le caratteristiche e le misure riportate su questo catalogo sono puramente indicative, bioKamino si riserva la possibilità di modificarle senza alcun preavviso. La scheda tecnica è da richiedersi sempre in fase di ordine.



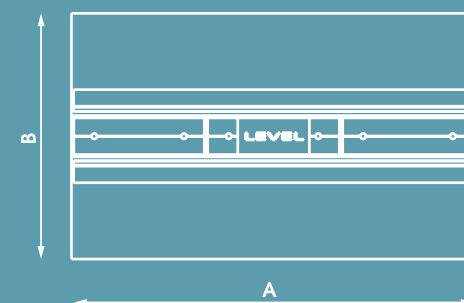
BR400G

BR400G

BR400G il bruciatore che “porta” il camino a bioetanolo anche all'esterno, non teme l'acqua e agenti atmosferici: è pensato proprio per gli ambienti esterni, pertanto è stato realizzato con materiali resistenti a qualsiasi condizione meteorologica e all'usura del tempo.

BR400G is the burner which “takes outside” bioethanol fires, it can't get damaged by the rain or the other atmospheric agents: it is specifically studied for outdoor spaces, so it is built with materials resistant to any meteorological condition and to withstand the test of time.

MODELLO (Model)	BR400G
Dimensioni (AxBxC) (Dimensions)	39,5 x 24 x 14 cm
Autonomia ore (Burning Time)	6 ore (hours)
Capacità (Capacity)	4 lt.
Consumo (Consumption)	0,64 lt./h
Potenza (Heat Output)	4,5 KW
Peso (Weight)	10 Kg.





// Accendi un sogno...
...e lascialo bruciare con te... //

Light up a dream and let it burn with you...



BRUCIATORI AUTOMATICI

SMART • TECH • PRESTIGE

Tecnologia bioKamino per il controllo elettronico della fiamma. 700 / 1100 / 2000 mm

SMART | Serbatoio esterno

Soluzione slim per spazi di incasso ridotti, con autonomia potenzialmente illimitata.

TECH | Serbatoio interno

Serbatoio integrato, vasca di contenimento e carico automatico.

PRESTIGE | Full optional

Tutte le funzioni TECH con serranda automatica e sensore antisismico.

APP, Power-Bank e Smart Home (Alexa / Google Home) disponibili su tutte le linee. Dettaglio tecnico nelle pagine successive.

SMART • TECH • PRESTIGE

*bioKamino technology for electronic flame control.
700 / 1100 / 2000 mm*

SMART | External tank

Slim solution for limited recess depth, with potentially unlimited autonomy.

TECH | Internal tank

Integrated tank, safety containment basin and automatic filling.

PRESTIGE | Full optional

All TECH features with automatic safety closure and seismic sensor.

APP, Power Bank and Smart Home (Alexa / Google Home) available on all lines. Technical details on the following pages.

Le caratteristiche e le misure riportate su questo catalogo sono puramente indicative. bioKamino si riserva la possibilità di modificarle senza alcun preavviso. La scheda tecnica da richiedersi sempre in fase di ordine.



SMART



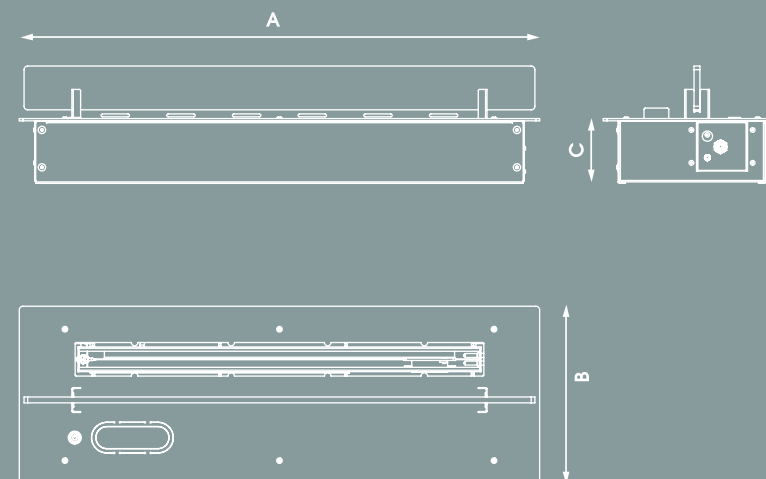
SMART

SMART- Serbatoio esterno, salva spazio. Con i suoi soli 8,6 cm di profondità, la linea Smart è la soluzione più sottile, ideale per installazioni con spazio limitato in altezza. Il sistema senza serbatoio integrato prevede il pescaggio del bioetanolo da un contenitore esterno, posizionabile in un vano separato fino a 3 metri di distanza dal bruciatore, tramite un tubo flessibile in silicone da 4 mm. Questa configurazione garantisce un' autonomia potenzialmente illimitata, consentendo la sostituzione del contenitore anche durante il funzionamento. Compatta, intuitiva e funzionale, la linea Smart rappresenta una soluzione salvaspazio e conveniente, perfetta per chi cerca praticità senza rinunciare all'affidabilità.

SMART - External tank, slim. With a depth of just 8.6 cm, the Smart line is the slimmest solution, ideal for installations where vertical space is limited. This tankless system draws bioethanol from an external container, which can be placed in a separate compartment up to 3 meters away from the burner via a 4 mm flexible silicone tube. This configuration ensures potentially unlimited autonomy, as the empty container can be replaced with a full one even while the fireplace is operating. Compact, intuitive, and functional, the Smart line is a space-saving and cost-effective solution, perfect for those seeking practicality without compromising reliability.


MODELLO (Model)	SMART 700	SMART 1100	SMART 2000
Dimensioni (AxBxC) (Dimension)	71,3x 24,3x 8,6 cm	111,3 x 24,3 x 8,6 cm	200 x 24,3 x 8,6 cm
Autonomia ore (Burning Time)	5* ore (hours)	5* ore (hours)	5* ore (hours)
Capacità (Capacity)	-	-	-
Consumo (Consumption)	0,7 lt./h - 10W/h	1,0 lt./h - 10W/h	1,7 lt./h - 10W/h
Potenza (Heat Output)	4,9 KW	7,0 KW	11,9 KW
Peso (Weight)	12 Kg.	20 Kg.	28 Kg.
Colori (Colours)	Nero (Black)		

*Autonomia limitata elettronicamente
(Electronically limited autonomy)





TECH



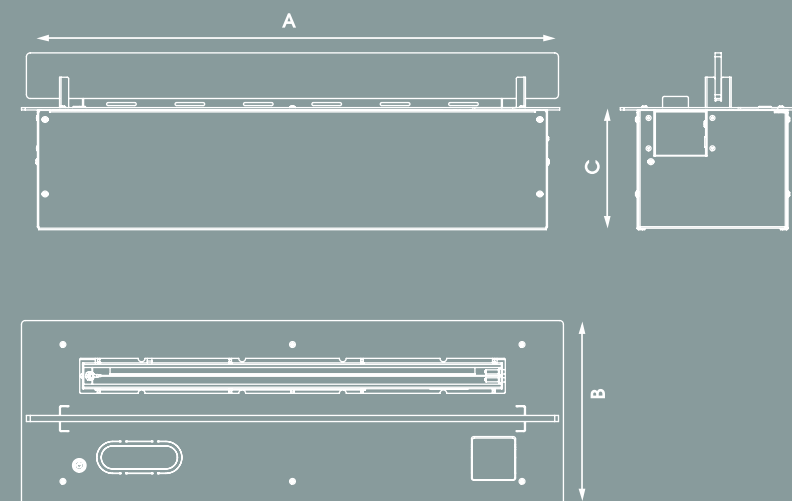
TECH

TECH - Serbatoio interno, vasca di contenimento. La linea TECH rappresenta una soluzione intermedia, ideale per chi cerca un equilibrio tra tecnologia e praticità. È dotata di vasca di contenimento e serbatoio interno, eliminando la necessità di un vano separato. Il sistema di carica-mento del bioetanolo integrato prevede una pompa interna, che rende il riempimento semplice e immediato: è sufficiente collegare il tubo e premere un tasto. Compatta, funzionale e completa, la linea TECH è pensata per chi desidera un bruciatore a bioetanolo più evoluto, senza rinunciare alla facilità d'uso.

TECH - Internal Tank, Containment Tray. The TECH line represents an intermediate solution, ideal for those seeking a balance between technology and practicality. It features a containment tray and an integrated internal tank, eliminating the need for a separate compartment. The integrated bioethanol filling system includes an internal pump, making refilling simple and immediate: just connect the tube and press a button. Compact, functional, and complete, the TECH line is designed for those who want a more advanced bioethanol burner without sacrificing ease of use.

MODELLO (Model)	TECH 700	TECH 1100	TECH 2000
Dimensioni (AxBxC) (Dimension)	71,3x 24,3x 15,7 cm	111,3 x 24,3 x 15,7 cm	200 x 24,3 x 15,7 cm
Autonomia ore (Burning Time)	5* ore (hours)	5* ore (hours)	5* ore (hours)
Capacità (Capacity)	3,9 lt	6,3 lt	11,6 lt
Consumo (Consumption)	0,7 lt./h - 10W/h	1,0 lt./h - 10W/h	1,7 lt./h - 10W/h
Potenza (Heat Output)	4,9 KW	7,0 KW	11,9 KW
Peso (Weight)	20 Kg.	30 Kg.	44 Kg.
Colori (Colours)	Nero (Black)		

*Autonomia limitata elettronicamente
(Electronically limited autonomy)





PRESTIGE



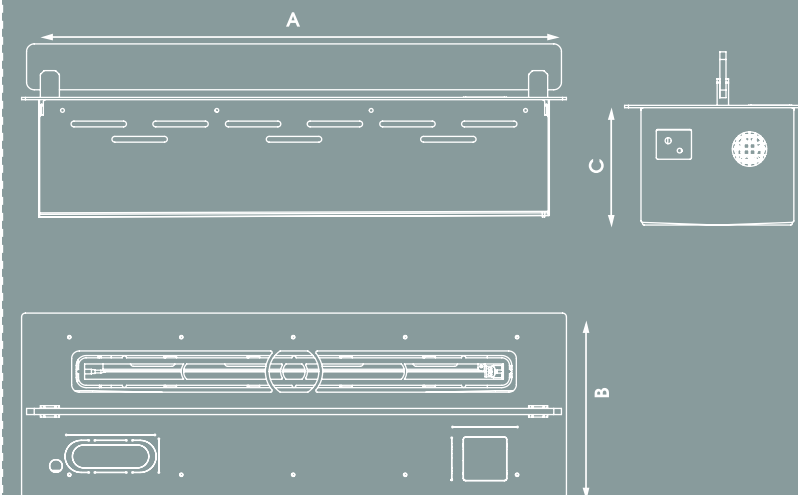
PRESTIGE

PRESTIGE - Full Optional, Serranda di Chiusura & Sensore Antisismico. La linea PRESTIGE rappresenta la massima espressione di lusso e innovazione nel mondo dei bruciatori a bioetanolo. Basata su tutte le funzionalità della linea TECH, integra una serranda di chiusura motorizzata che garantisce un'estetica pulita e raffinata quando il bruciatore è spento. Tutte le tecnologie bioKamino sono concentrate in questo modello di punta: il microprocessore gestisce la fiamma, i sensori di sicurezza, i servomotori della serranda e la pompa interna per il carico del serbatoio. Tra le caratteristiche premium: il sensore antisismico, che spegne automaticamente il bruciatore in caso di urti o scosse. La linea PRESTIGE è sinonimo di lusso e tecnologia all'avanguardia.

TPRESTIGE - Full Optional, Closing Shutter & Seismic Sensor. The PRESTIGE line represents the highest expression of luxury and innovation in the world of bioethanol burners. Building on all the features of the TECH line, it integrates a motorized closing shutter, ensuring a clean and refined appearance when the burner is switched off. All bioKamino technologies are concentrated in this flagship model: a microprocessor manages the flame, safety sensors, shutter servomotors, and the internal pump for tank filling.

MODELLO (Model)	PRESTIGE 700	PRESTIGE 1100	PRESTIGE 2000
Dimensioni (AxBxC) (Dimension)	71,3x 24,3x 15 cm	111,3 x 24,3 x 15 cm	200 x 24,3 x 15 cm
Autonomia ore (Burning Time)	5* ore (hours)	5* ore (hours)	5* ore (hours)
Capacità (Capacity)	3,5 lt	6,0 lt	12 lt
Consumo (Consumption)	0,7 lt./h - 10W/h	1,0 lt./h - 10W/h	1,7 lt./h - 10W/h
Potenza (Heat Output)	4,9 KW	7,0 KW	11,9 KW
Peso (Weight)	25 Kg.	33,5 Kg.	56,7 Kg.
Colori (Colours)	Nero (Black)		

*Autonomia limitata elettronicamente
(Electronically limited autonomy)





“ Dei quattro elementi: il fuoco rappresenta...
...quello di maggior fascino estetico.... ”

Of the four elements: fire represents the one with the greatest aesthetic appeal...



STUFE

Le stufe a bioetanolo uniscono il fascino autentico della fiamma viva a una soluzione pratica e contemporanea per migliorare il comfort degli ambienti. La combustione pulita del bioetanolo genera una fiamma naturale, danzante e ipnotica, capace di trasformare ogni spazio in un luogo accogliente. Oltre al valore estetico ed emozionale, le stufe a bioetanolo contribuiscono ad aumentare la temperatura dell'ambiente in modo rapido e piacevole, senza canna fumaria né installazioni invasive. Sono ideali come integrazione al riscaldamento tradizionale o per creare zone di comfort dedicate, dove il benessere visivo si unisce a un calore immediato e avvolgente.

Bioethanol stoves combine the authentic charm of a real flame with a practical, contemporary solution to enhance indoor comfort. The clean combustion of bioethanol produces a natural, dancing, and hypnotic flame, capable of transforming any space into a warm and welcoming environment. Beyond their aesthetic and emotional appeal, bioethanol stoves help to gently and quickly raise the room temperature, without the need for a flue or invasive installation. They are ideal as a complement to traditional heating systems or for creating dedicated comfort areas, where visual pleasure meets immediate, enveloping warmth.

• ROMA





ROMA

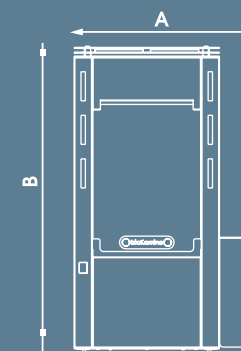


ROMA

ROMA - Una stufa a bioetanolo progettata per offrire massima continuità di utilizzo e sicurezza. L'unica che consente il rabbocco del combustibile senza spegnimento, permettendo di mantenere il comfort termico senza interruzioni. Il suo esclusivo sistema di riempimento garantisce un utilizzo semplice, intuitivo e sicuro, prevenendo qualsiasi rischio durante il funzionamento. Il design essenziale e contemporaneo si integra armoniosamente in ogni ambiente, valorizzando lo spazio con discrezione ed eleganza. Una soluzione di riscaldamento sostenibile, funzionale e 100% made in Italy, pensata per chi desidera comfort, stile e innovazione in un unico prodotto.

ROMA - A bioethanol stove designed to ensure maximum continuity of use and safety. It is the only model that allows fuel refilling without shutting down, maintaining thermal comfort without interruptions. Its exclusive filling system ensures simple, intuitive, and safe operation, preventing any risk during use. The clean, contemporary design blends harmoniously into any setting, enhancing the space with discreet elegance. A sustainable, functional heating solution, 100% made in Italy, created for those who seek comfort, style, and innovation in a single product.

MODELLO (Model)	Roma
Dimensioni (AxBxC) (Dimensions)	47 x 84 x 35 cm
Bruciatori (Burner Type)	BR200Q PLUS
Autonomia ore (Burning time)	7 ore (hours)
Capacità (Capacity)	2.5 lt.
Consumo (Consumption)	0,65 lt./h
Potenza (Heat Output)	4,2 KW
Peso (Weight)	37 Kg.
Colori (Colours)	Nero (black)





DEFLETTORE SALIA TV



DEFLETTORE SALVA TV

Abbiamo introdotto un nuovo elemento per semplificare il lavoro dei professionisti che si affidano ai nostri prodotti. Spesso il nostro ufficio tecnico riceve progetti, con richiesta di approvazione, in cui vengono inseriti i nostri camini da incasso, a volte sotto ad un televisore. Inutile dire che il calore potrebbe costituire un problema se non correttamente convogliato. Tuttavia l'inserimento di mensole per deviare il calore potrebbe compromettere il design ricercato dal professionista. Il nuovissimo DEFLETTORE SALVA TV, a scomparsa, è stato studiato e realizzato per proteggere l'apparecchio televisivo dal calore sviluppato dai bioKamini da incasso installati sotto di esso. Se il bioKamino è spento il deflettore può scomparire all'interno della parete e si potrà estrarre solo quando necessario: all'accensione del caminetto e per la durata della combustione.

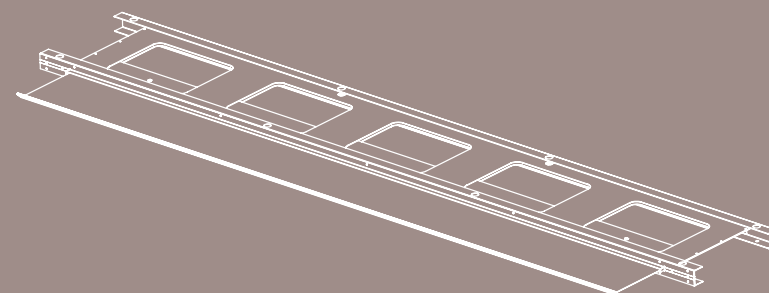
Il DEFLETTORE SALVA TV prevede un unico colore: Nero gofrato

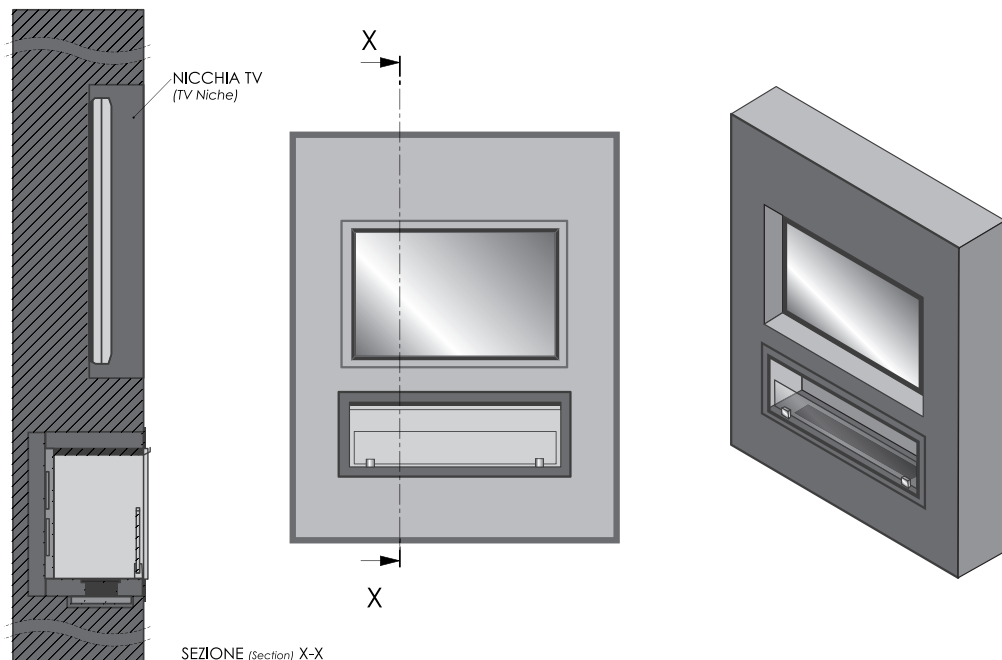
The brand new hidden deflector will help you to keep your TV safe and protected from the heat of your built-in bioethanol fireplace! It can be inserted and hidden in the wall when you are not using it and pulled out when needed.

Colour: Black

DISPONIBILE NELLE SEGUENTI LUNGHEZZE (cm):
(available in the following lengths: (cm))

45 • 70 • 90 • 110 • 140 • 150 • 170 • 190

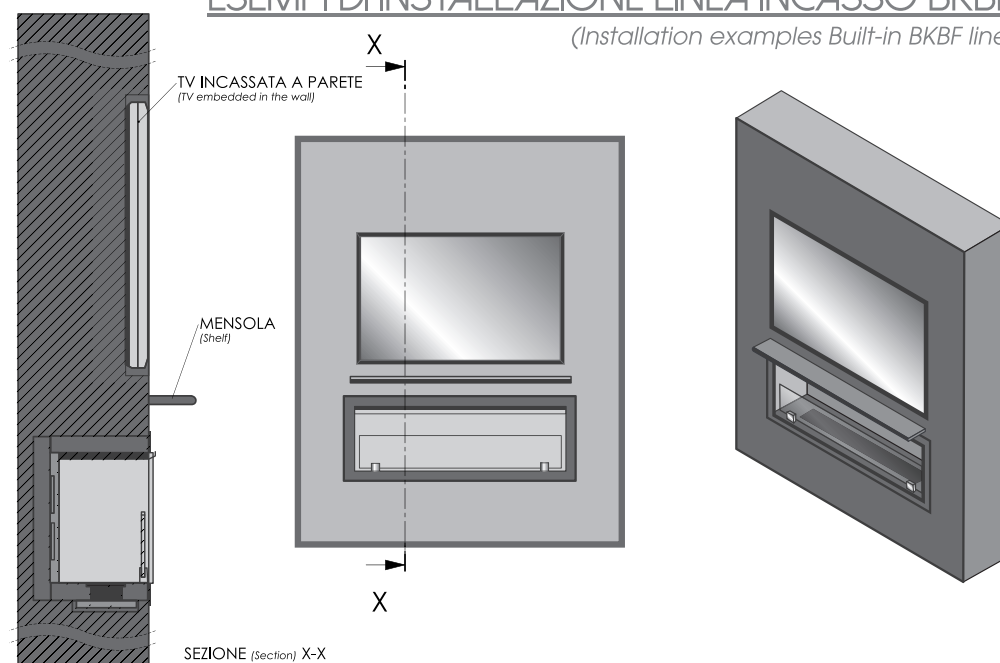




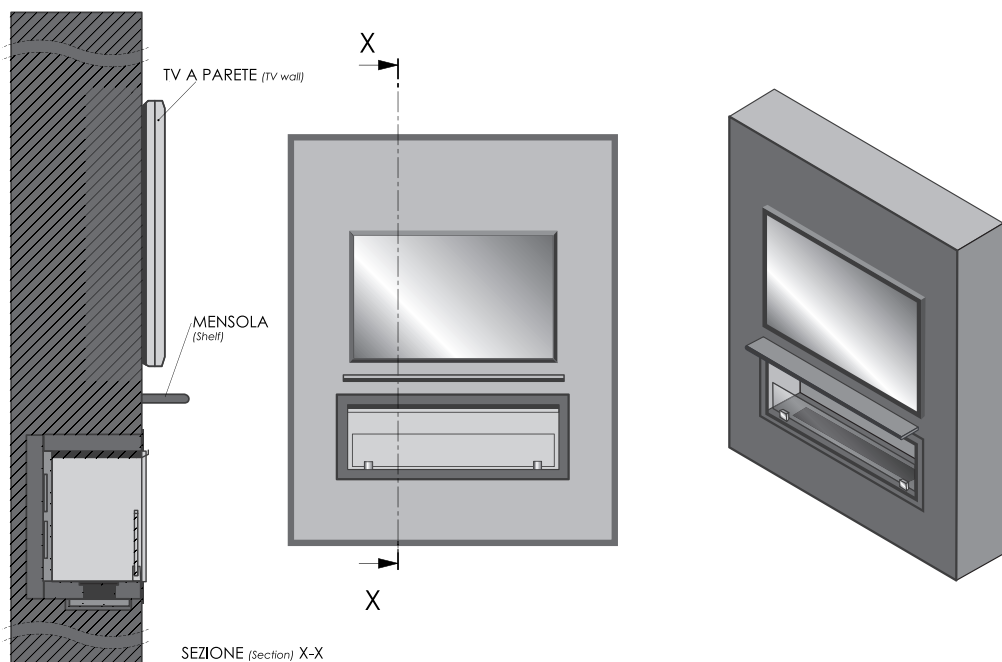
Posizionamento BKBF con inserimento della TV all'interno di una nicchia.

ESEMPI DI INSTALLAZIONE LINEA INCASSO BKBF

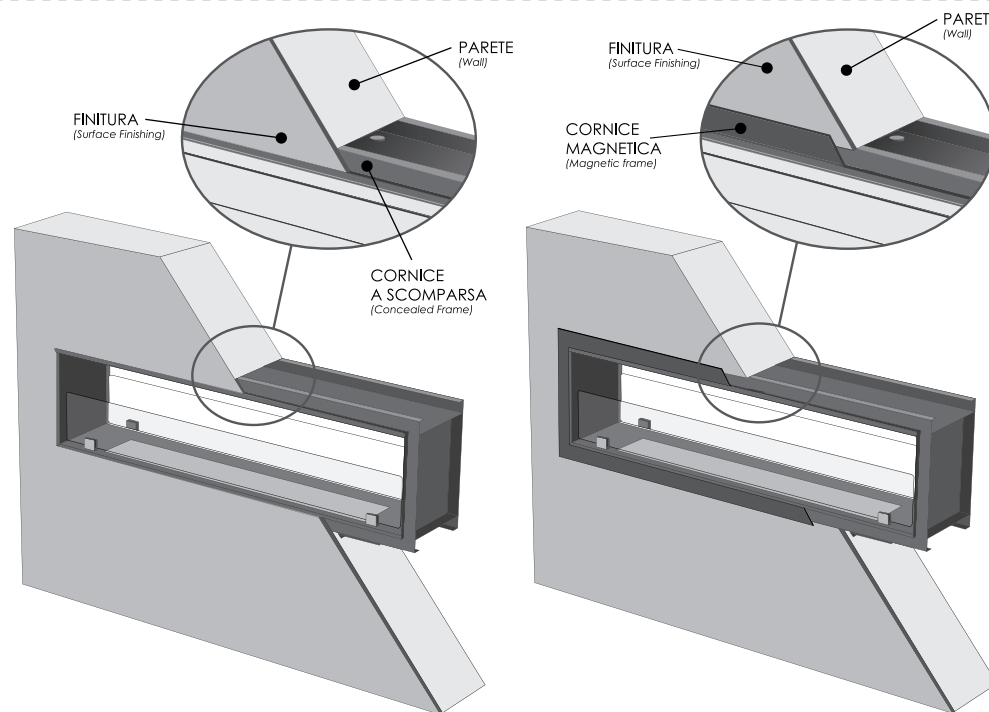
(Installation examples Built-in BKBF line)



Posizionamento BKBF con inserimento della TV a filo parete.



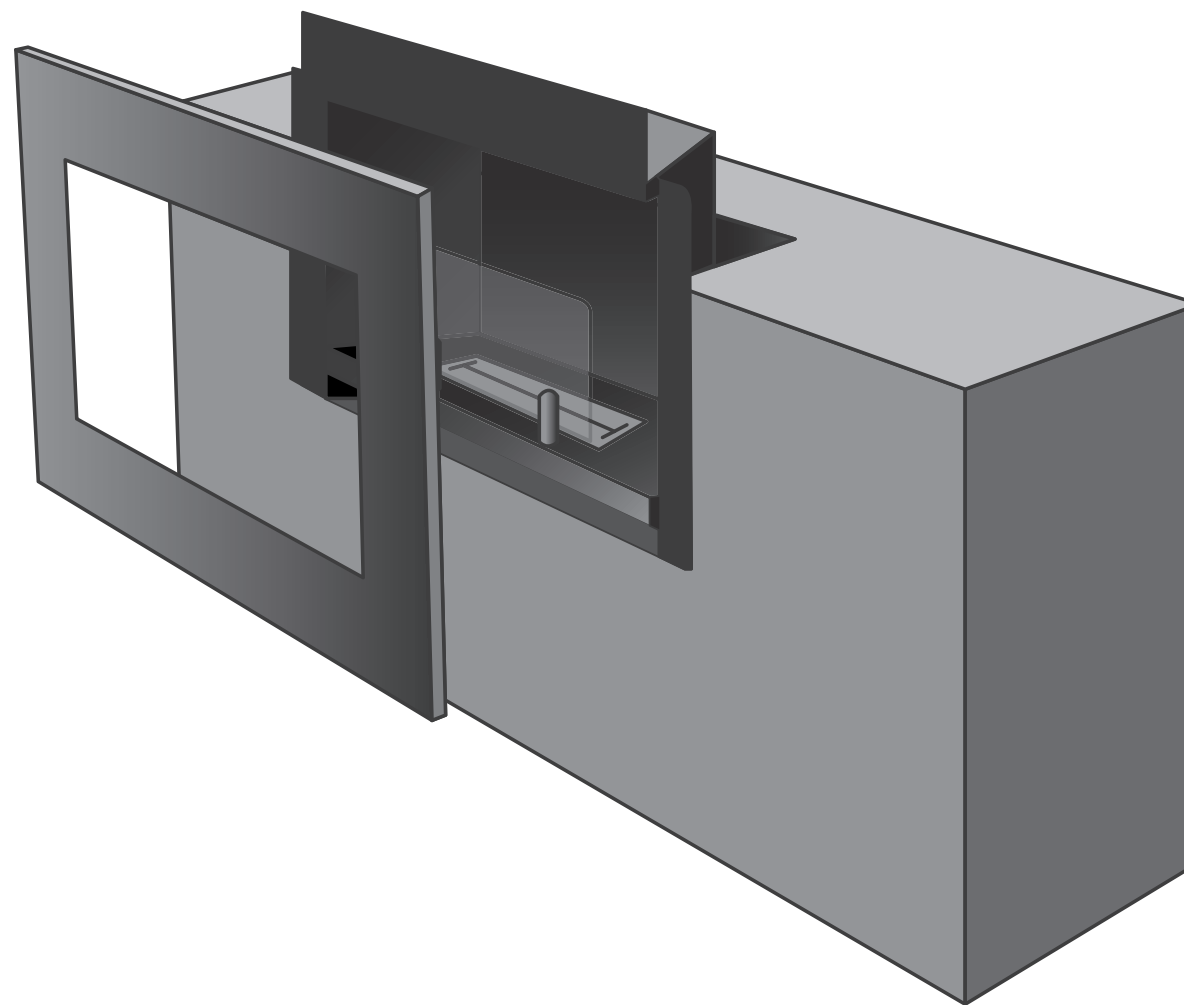
Posizionamento BKBF con inserimento della TV a parete.



Posizionamento BKBF con cornice a scomparsa

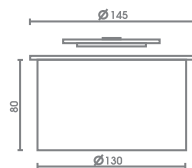
Posizionamento BKBF con cornice magnetica

ESEMPI DI INSTALLAZIONE LINEA INCASSO BK
(Installation examples Built-in BK line)



Sistema di Incasso Totale.
(Total Built-in System)

BR150SC



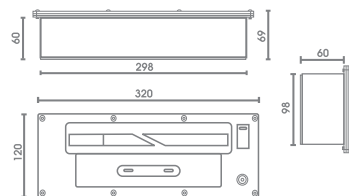
Capacità: 0,6 Lt
(Capacity)

Autonomia: 3,5 h
(Burning Time)

Consumo max: 0,20 Lt/h
(Consumption)

Potenza: 1,4 Kw
(Heat Output)

BR300R



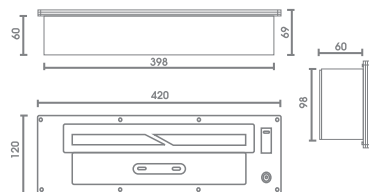
Capacità: 1 Lt
(Capacity)

Autonomia: 3,5 / 5 h
(Burning Time)

Consumo max: 0,27 Lt/h
(Consumption)

Potenza: 2 Kw
(Heat Output)

BR400R



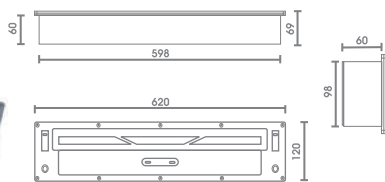
Capacità: 1,2 Lt
(Capacity)

Autonomia: 4 / 5,5 h
(Burning Time)

Consumo max: 0,37 Lt/h
(Consumption)

Potenza: 2,8 Kw
(Heat Output)

BR600R



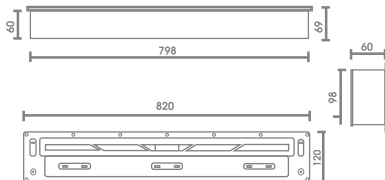
Capacità: 2 Lt
(Capacity)

Autonomia: 4 / 6 h
(Burning Time)

Consumo max: 0,5 Lt/h
(Consumption)

Potenza: 3,5 Kw
(Heat Output)

BR800R *



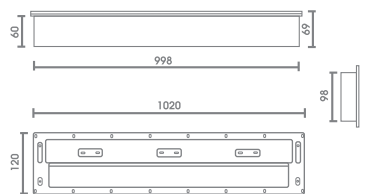
Capacità: 3 Lt
(Capacity)

Autonomia: 4 / 6 h
(Burning Time)

Consumo max: 0,8 Lt/h
(Consumption)

Potenza: 5,6 Kw
(Heat Output)

BR1000R *



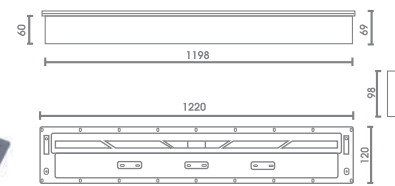
Capacità: 3,5 Lt
(Capacity)

Autonomia: 3 / 5 h
(Burning Time)

Consumo max: 0,9 Lt/h
(Consumption)

Potenza: 6,5 Kw
(Heat Output)

BR1200R *



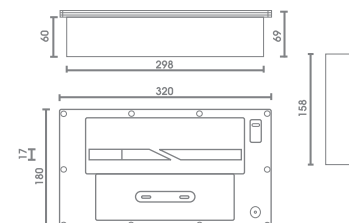

Capacità: 4,5 Lt
(Capacity)

Autonomia: 4 / 6 h
(Burning Time)

Consumo max: 1,25 Lt/h
(Consumption)

Potenza: 8,6 Kw
(Heat Output)

BR300RW



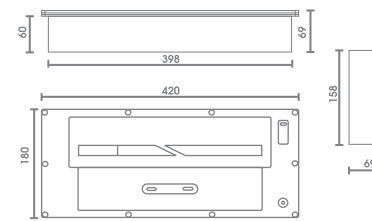
Capacità: 1,9 Lt
(Capacity)

Autonomia: 7 / 9 h
(Burning Time)

Consumo max: 0,27 Lt/h
(Consumption)

Potenza: 2 Kw
(Heat Output)

BR400RW



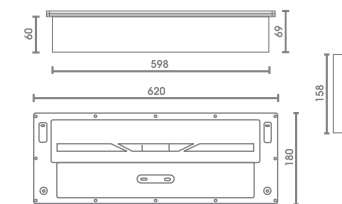
Capacità: 2,5 Lt
(Capacity)

Autonomia: 7 / 9 h
(Burning Time)

Consumo max: 0,37 Lt/h
(Consumption)

Potenza: 2,8 Kw
(Heat Output)

BR600RW *



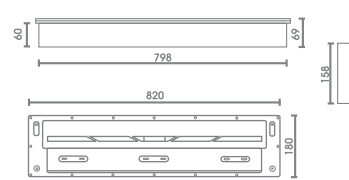
Capacità: 4,5 Lt
(Capacity)

Autonomia: 8 / 11 h
(Burning Time)

Consumo max: 0,59 Lt/h
(Consumption)

Potenza: 4,1 Kw
(Heat Output)

BR800RW *



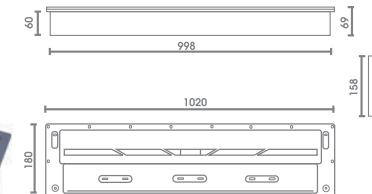
Capacità: 5 Lt
(Capacity)

Autonomia: 7 / 9 h
(Burning Time)

Consumo max: 0,81 Lt/h
(Consumption)

Potenza: 5,7 Kw
(Heat Output)

BR1000RW *



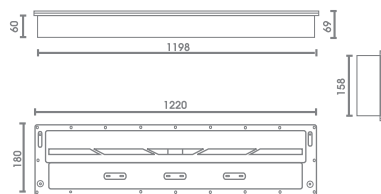
Capacità: 6 Lt
(Capacity)

Autonomia: 7 / 9 h
(Burning Time)

Consumo max: 1 Lt/h
(Consumption)

Potenza: 6,8 Kw
(Heat Output)

BR1200RW *



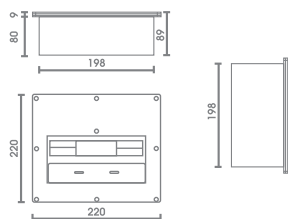
Capacità: 7 Lt
(Capacity)

Autonomia: 7 / 9 h
(Burning Time)

Consumo max: 1,25 Lt/h
(Consumption)

Potenza: 8,6 Kw
(Heat Output)

BR200Q



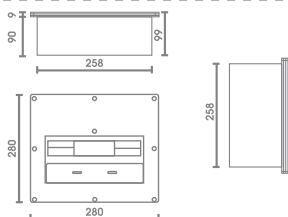
Capacità: 2,4 Lt
(Capacity)

Autonomia: 6 / 8 h
(Burning Time)

Consumo max: 0,4 Lt/h
(Consumption)

Potenza: 2,8 Kw
(Heat Output)

BR280Q



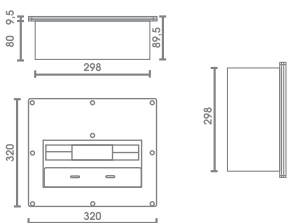
Capacità: 4 Lt
(Capacity)

Autonomia: 6 / 8 h
(Burning Time)

Consumo max: 0,4 Lt/h
(Consumption)

Potenza: 2,8 Kw
(Heat Output)

BR300Q



Capacità: 4,5 Lt
(Capacity)

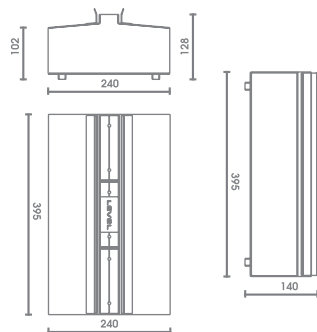
Autonomia: 8 / 10 h
(Burning Time)

Consumo max: 0,56 Lt/h
(Consumption)

Potenza: 3,9 Kw
(Heat Output)

BRUCIATORI OUTDOOR

BR400G



Capacità: 4 Lt
(Capacity)

Autonomia: 6 h
(Burning Time)

Consumo max: 0,64 Lt/h
(Consumption)

Potenza: 4,5 Kw
(Heat Output)

bioKamino®

BRUCIATORI PER BIOETANOLO

Il bruciatore bioKamino è frutto di un attento percorso di progettazione e test pratici che fa della sicurezza d'uso l'obiettivo primario. Nei bruciatori bioKamino il bioetanolo non rimane libero di muoversi all'interno del serbatoio, ma



viene assorbito da una speciale fibra ceramica che lo trattiene anche in caso di rovesciamento rilasciandone gradualmente i vapori durante il funzionamento. La fibra ceramica utilizzata è del tipo certificato ecologico che non rilascia sostanze dannose per la salute. Il labirinto interno provvede alla distribuzione omogenea del liquido durante la fase di riempimento e convoglia il rilascio dei vapori dalla fibra ceramica alla bocca di fuoco durante il funzionamento per consentire la corretta combustione con una fiamma viva, allegra e pulita. Ogni nuovo modello di bruciatore bioKamino subisce una severa serie di test prima di essere rilasciato e proposto a catalogo. Il bruciatore a bioetanolo produce un fuoco vero, caldo ed emozionante, deve essere comunque installato da persona competente nel caso di inserimento in manufatti auto costruiti per evitare i problemi che può dare una fiamma vera.

USARE IL BIOETANOLO PER IL CAMINO A LEGNA

Il bruciatore a bioetanolo può essere liberamente inserito in un camino tradizionale con l'aiuto dei supporti di nostra produzione per utilizzarlo senza fumo, sporco e fuliggine. Non è una trasformazione, il camino può sempre funzionare anche a legna.

The bioKamino burner is the result of attentive design and practical tests that put user safety in the forefront. Bioethanol does not remain free to move in bioKamino burner tanks but is absorbed by a special ceramic fibre that holds it even in the event of tipping, gradually releasing vapours when operating. The ceramic fibre used is ecologically certified not to release substances harmful to health. The internal labyrinth homogeneously distributes liquid during the filling phase and conveys vapour release from the ceramic fibre to the fire mouth during operations to allow for correct combustion with a lively, warm and clean flame. Each new bioKamino burner model is subject to a strict series of tests before being released and included in the catalogue. The burner that works with ethanol produces a real, hot and exciting fire. It must be installed by a specialist in case of insertion in handcraft structures, in order to avoid problems that can be caused by fire.

USING ETHANOL IN A TRADITIONAL FIREPLACE:

The burner that works with ethanol can be easily inserted in a traditional fireplace using the specific supports produced by our company. Then you will be able to use your fireplace without any smoke, dirt or ash. It's not a permanent installation, you can still use your fireplace with wood.

TUTTO QUELLO CHE C'E' DA SAPERE SUL CAMINO A BIOETANOLO.

In questi anni di attività abbiamo arricchito il nostro sito web con molti testi informativi per consentire a chi si avvicina al camino a bioetanolo di fare un acquisto consapevole e sapere esattamente cosa aspettarsi da questo tipo di prodotto. Emergono spesso molti dubbi prima dell'acquisto di un biocamino e così in molti si ritrovano sul nostro sito alla ricerca di informazioni, cerchiamo quindi di fare chiarezza su questo nuovo e affascinante complemento d'arredo.

CALORE

Il camino a bioetanolo emette una fiamma vera e propria, con conseguente diffusione di calore. La quantità di calore emanata dipende dalla grandezza del bruciatore (il cuore del biocamino). I nostri bruciatori hanno potenze che variano da 1,75 a 8,6 Kilowatt a seconda del modello, il tipo di camino in cui è installato può a volte aumentarne la resa. Non è corretto indicare i mq riscaldabili da un biocamino, dipende da troppi fattori, proviamo a dare un'indicazione di massima: Dalle tabelle 3 Kw sono sufficienti a riscaldare un ambiente di circa mt. 5x5x3 con un buon isolamento e una temperatura esterna non inferiore a 0° Il biocamino non necessita di canna fumaria, ma producendo una fiamma vera consuma ossigeno ed emette anidride carbonica, necessita quindi di un ricambio d'aria che riduce l'isolamento. Un biocamino da solo non può riscaldare un appartamento o un ambiente di grandi dimensioni, non è adatto come riscaldamento principale, ma si presta bene come supporto al sistema di riscaldamento tradizionale. Per questo motivo è bene considerare il biocamino principalmente come un complemento d'arredo, che presenta anche le caratteristiche di un apparecchio da riscaldamento.

CONSUMO

Il consumo di bioetanolo varia a seconda del modello di biocamino: I camini con bruciatori di modeste dimensioni consumano circa 0,2 litri/ora, mentre i modelli più potenti arrivano a consumare 1,2 litri/ora. La fiamma del bruciatore e di conseguenza il suo consumo sono regolabili attraverso la serranda del bruciatore, che può essere aperta totalmente o parzialmente a seconda dell'esigenza.

BIOETANOLO

Il bioetanolo è facilmente reperibile nei grandi supermercati o magazzini specializzati nel fai da te. Si tratta di un alcol di origine vegetale ottenuto da piante quali barbabietola, canna da zucchero, grano, mais... Il bioetanolo non emette sostanze nocive, ma per effetto della combustione brucia ossigeno ed emette CO2, un gas naturalmente presente in natura (Attenzione: il CO2 è l'anidride carbonica, quella che emettiamo respirando, da non confondere assolutamente con il CO, il monossido di carbonio: un gas potenzialmente molto pericoloso) per questo motivo è consigliabile aerare il locale quando l'aria diventa "viziata". L'effetto è quello di una stanza in cui ci sono molte persone, che respirando emettono CO2 e dopo un po' di tempo, l'aria sembra diventare più pesante ed è sufficiente aprire una finestra per ripristinare la situazione. Il bioetanolo è comunque un alcol, che verrà incendiato all'interno del nostro biocamino (all'interno del bruciatore) perciò è di fondamentale importanza non acquistare mai prodotti di scarsa qualità e sicurezza.

BRUCIATORI

Un bruciatore di qualità deve essere consistente, costruito con materiali adatti alle alte temperature e taponato con fibra ceramica certificata. La cui funzione è quella di assorbire il bioetanolo in modo da non permettere mai al bioetanolo incendiato di muoversi liberamente nel bruciatore e liberarne gradualmente i vapori. In questo modo anche in caso di rovesciamento o colpi esterni il bioetanolo rimane confinato all'interno del bruciatore senza il rischio che possa cadere su un pavimento di legno, un divano o una qualsiasi superficie infiammabile. Si evita, inoltre, il rischio di microesplosioni, che possono essere causate dai vapori che si formano all'interno del bruciatore in cui rimanga del bioetanolo libero.

DOVE POSIZIONARLO

Ci sono biocamini da pavimento, da tavolo e altri che si fissano alla parete, proprio come dei quadri. E' importante rispettare alcune distanze di sicurezza dai materiali infiammabili, esattamente come per un camino a legna. Il biocamino non deve essere esposto a correnti d'aria, che potrebbero comprometterne il corretto funzionamento. E' possibile, tuttavia, collocare alcuni modelli all'aperto, assicurandosi che siano debitamente riparati dalle intemperie.

EVERYTHING YOU NEED TO KNOW/ ABOUT BIOETHANOL FIRES.

Over the years we've been in business, we've supplemented our website with a wealth of information so that anyone thinking about a bioethanol fire can make an informed purchase and know exactly what to expect from this type of product. There are often a lot of doubts surrounding the purchase of a bio-fireplace and so we see many people visiting our site in search of information, which is why we wanted to shed some light on this new and alluring interior design piece.

HEAT

Bioethanol fires produce a real flame and thus also generate heat. The amount of heat given off depends on the size of the burner (the heart of the bio-fireplace). Our burners have outputs ranging from 1.75 to 8.6 kilowatts depending on the model; sometimes the type of fire they are installed in can boost their performance. While it's not strictly correct to talk about a bio-fireplace in terms of the area it can heat - as there are simply too many factors in play affecting the outcome - here's just a rough guide to give you an idea: The tables show us that 3 kW are enough to heat a room measuring approx. 5x5x3 m with good insulation and an outside temperature not below 0°. Bio-fireplaces do not require a chimney, but since they produce a real flame, they consume oxygen and give off carbon dioxide, meaning they do require a supply of fresh air, which reduces the room's insulation. A bio-fireplace on its own is not going to be sufficient to heat an apartment or a large room. It is not suitable as your main heating source, but it does make a good secondary source to supplement a traditional heating system. Consequently, a bio-fireplace is best seen mainly as an interior design piece that also has the properties of a heating device.

CONSUMPTION

Bioethanol consumption varies depending on the bio-fireplace model: Fireplaces with smaller burners consume around 0.2 litres/hour, while models with a higher output can consume as much as 1.2 litres/hour. The burner's flame, and consequently its consumption, can be adjusted using the burner's damper, which you can open either fully or partially based on your needs.

BIOETHANOL

Bioethanol is easy enough to get hold of, being stocked by most major supermarkets or DIY home stores. It is a plant-derived alcohol made from plants such as beet, sugar cane, wheat, maize... Bioethanol does not give off harmful substances, but the combustion process means it burns oxygen and gives off CO2, a naturally occurring gas (Please note: CO2 is carbon dioxide, the stuff we expel as we breathe, not to be confused with CO, carbon monoxide: a potentially hazardous gas), which is why it is advisable to ventilate the room once the air gets "stale". The effect is like having a room full of people expelling CO2 as they breathe: after a while, the air seems to get heavier and you simply need to open a window to get rid of the stuffy feeling. Bioethanol, however, is an alcohol that will be ignited inside our bio-fireplace (inside the burner), so it's essential you never buy poor-quality products that are not safe.

BURNERS

A quality burner must be solid, built with materials designed to withstand high temperatures and packed with certified ceramic fibre, whose job is to absorb the bioethanol so that the ignited bioethanol is never allowed to move freely inside the burner and gradually release its vapours. That way, even if the fire is tipped over or knocked, the bioethanol stays contained inside the burner, with no risk of it pouring out onto wooden flooring, sofas or any other flammable surface. In addition, this also avoids the risk of micro-explosions that could otherwise be caused by vapours forming inside the burner should the bioethanol not be contained.

WHERE TO POSITION IT

There are floor and table-top bio-fireplaces as well as wall-mounted models that you hang on the wall just like a picture. As with a traditional fireplace, it is important to comply with given clearances, keeping fires a safe distance from flammable materials. The bio-fireplace must not be exposed to draughts, which could compromise its operation. Nonetheless, certain models can be installed outdoors, provided they are suitably sheltered from the elements.

bioKamino®

MADE IN ITALY

www.biokamino.com • info@biokamino.com